

RELATÓRIO MENSAL DA QUALIDADE

- VALORIZAÇÃO E RECICLAGEM MULTIMATERIAL -
- VALORIZAÇÃO ORGÂNICA -
- VALORIZAÇÃO ENERGÉTICA E CONFINAMENTO TÉCNICO -



Outubro de 2016

Gabinete de Auditoria, Sustentabilidade e Qualidade Total



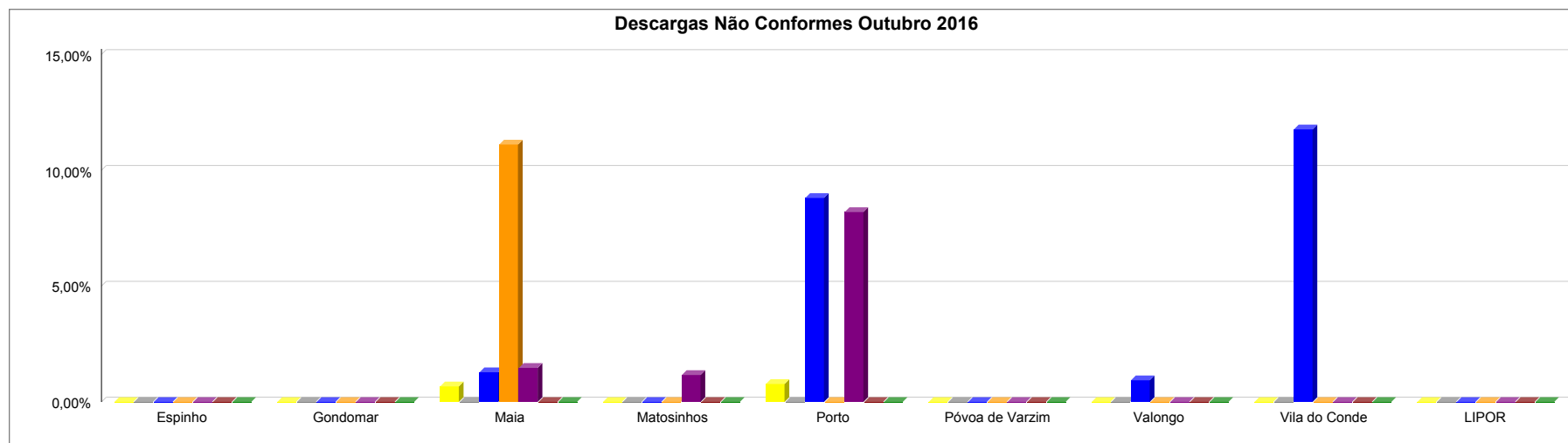
Relatório Mensal da Qualidade - Outubro de 2016

Resumo das Ocorrências Registadas - Reciclagem e Valorização Multimaterial

	Espinho			Gondomar			LIPOR			Maia			Matosinhos			Porto			Póvoa de Varzim			Valongo			Vila do Conde			TOTAL			
	C	NC	DES	C	NC	DES	C	NC	DES	C	NC	DES	C	NC	DES	C	NC	DES	C	NC	DES	C	NC	DES	C	NC	D	% NC			
EMBALAGENS	13	0	13	137	0	137	178	0	178	148	1	149	126	0	126	128	1	129	40	0	40	94	0	94	28	0	28	892	2	894	0,22%
ESFEROVITE	0	0	0	4	0	4	1	0	1	7	0	7	12	0	12	2	0	2	1	0	1	1	0	1	2	0	2	30	0	30	0,00%
PAPEL / CARTÃO	12	0	12	146	0	146	180	0	180	154	2	156	170	0	170	145	14	159	40	0	40	106	1	107	15	2	17	968	19	987	1,93%
PLÁSTICOS	3	0	3	10	0	10	7	0	7	8	1	9	51	0	51	11	0	11	4	0	4	23	0	23	2	0	2	119	1	120	0,83%
SUCATAS	1	0	1	0	0	0	3	0	3	4	0	4	6	0	6	8	0	8	0	0	0	2	0	2	3	0	3	27	0	27	0,00%
REEE	0	0	0	9	0	9	6	0	6	9	0	9	13	0	13	9	0	9	0	0	0	4	0	4	1	0	1	51	0	51	0,00%
VIDRO	4	0	4	121	0	121	171	0	171	67	1	68	85	1	86	56	5	61	9	0	9	65	0	65	16	0	16	594	7	601	1,16%
Total Geral	33	0	33	427	0	427	546	0	546	397	5	402	463	1	464	359	20	379	94	0	94	295	1	296	67	2	69	2.681	29	2.710	1,07%

Nº de Descargas	2.710
Nº de Cargas Não Conformes	29

Percentagem de Descargas Não Conformes - Reciclagem e Valorização Multimaterial



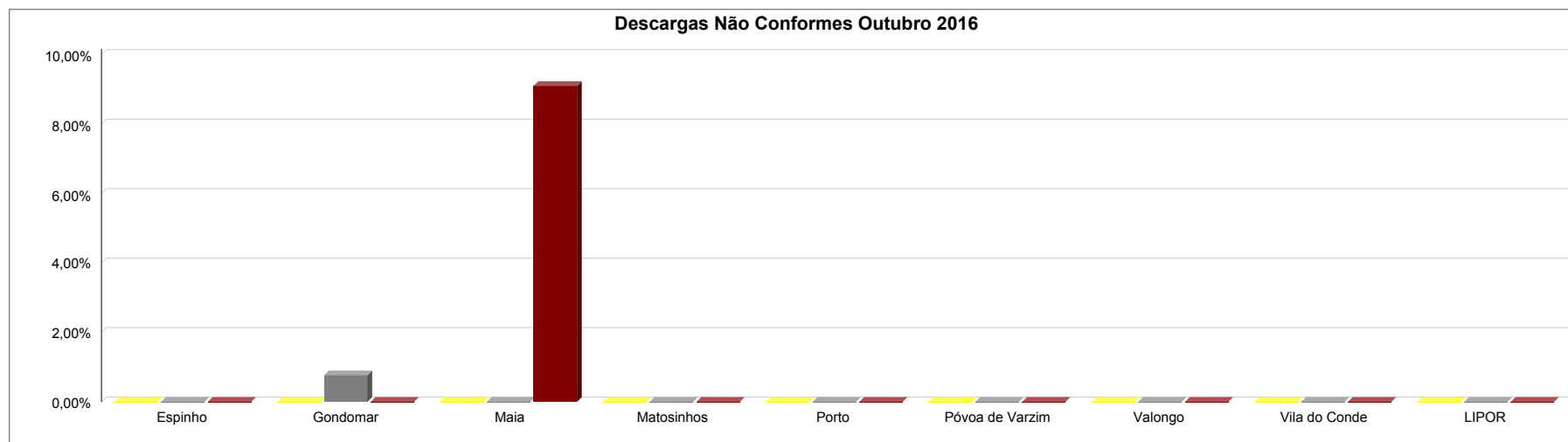
	Espinho	Gondomar	LIPOR	Maia	Matosinhos	Porto	Póvoa de Varzim	Valongo	Vila do Conde
EMBALAGENS	0,00%	0,00%	0,00%	0,67%	0,00%	0,78%	0,00%	0,00%	0,00%
ESFEROVITE	0,00%	0,00%	0,00%	0,00%	0,00%	0,00%	0,00%	0,00%	0,00%
PAPEL / CARTÃO	0,00%	0,00%	0,00%	1,28%	0,00%	8,81%	0,00%	0,93%	11,76%
PLÁSTICOS	0,00%	0,00%	0,00%	11,11%	0,00%	0,00%	0,00%	0,00%	0,00%
VIDRO	0,00%	0,00%	0,00%	1,47%	1,16%	8,20%	0,00%	0,00%	0,00%
SUCATAS	0,00%	0,00%	0,00%	0,00%	0,00%	0,00%	0,00%	0,00%	0,00%
REEE	0,00%	0,00%	0,00%	0,00%	0,00%	0,00%	0,00%	0,00%	0,00%
2015	0,00%	0,00%	0,00%	0,00%	0,00%	0,00%	0,00%	0,00%	0,00%
Acumulado	0,56%	0,30%	0,00%	0,85%	0,37%	4,85%	0,22%	0,63%	1,19%

Resumo das Ocorrências Registadas - Valorização Orgânica

	Espinho		Gondomar		Maia		Matosinhos		Porto		Póvoa de Varzim		Valongo		Vila do Conde		LIPOR	
	Nº de DESC	Nº de NC	Nº de DESC	Nº de NC	Nº de DESC	Nº de NC	Nº de DESC	Nº de NC	Nº de DESC	Nº de NC	Nº de DESC	Nº de NC	Nº de DESC	Nº de NC	Nº de DESC	Nº de NC	Nº de DESC	Nº de NC
RESIDUOS ORGANICOS	42	0	94	0	74	0	166	0	296	0	50	0	50	0	50	0	0	0
VERDES	7	0	131	1	61	0	257	0	166	0	14	0	86	0	53	0	92	0
VERDES CEMITÉRIOS	8	0	10	0	11	1	14	0	29	0	4	0	9	0	12	0	0	0
TOTAL	57	0	235	1	146	1	437	0	491	0	68	0	145	0	115	0	92	0

Nº de Descargas	1.786
Nº de Cargas Não Conformes	2

Percentagem de Descargas Não Conformes - Valorização Orgânica



	Espinho	Gondomar	Maia	Matosinhos	Porto	Póvoa de Varzim	Valongo	Vila do Conde	LIPOR
Orgânicos	0,00%	0,00%	0,00%	0,00%	0,00%	0,00%	0,00%	0,00%	0,00%
Verdes	0,00%	0,76%	0,00%	0,00%	0,00%	0,00%	0,00%	0,00%	0,00%
Verdes Cemitérios	0,00%	0,00%	9,09%	0,00%	0,00%	0,00%	0,00%	0,00%	0,00%

2015	0,36%	0,29%	0,31%	0,00%	0,05%	0,23%	0,00%	0,10%	0,00%
Acumulado	0,19%	0,23%	0,41%	0,00%	0,05%	0,15%	0,00%	0,33%	0,00%

Resumo das Ocorrências Registadas - Valorização Energética e Confinamento Técnico

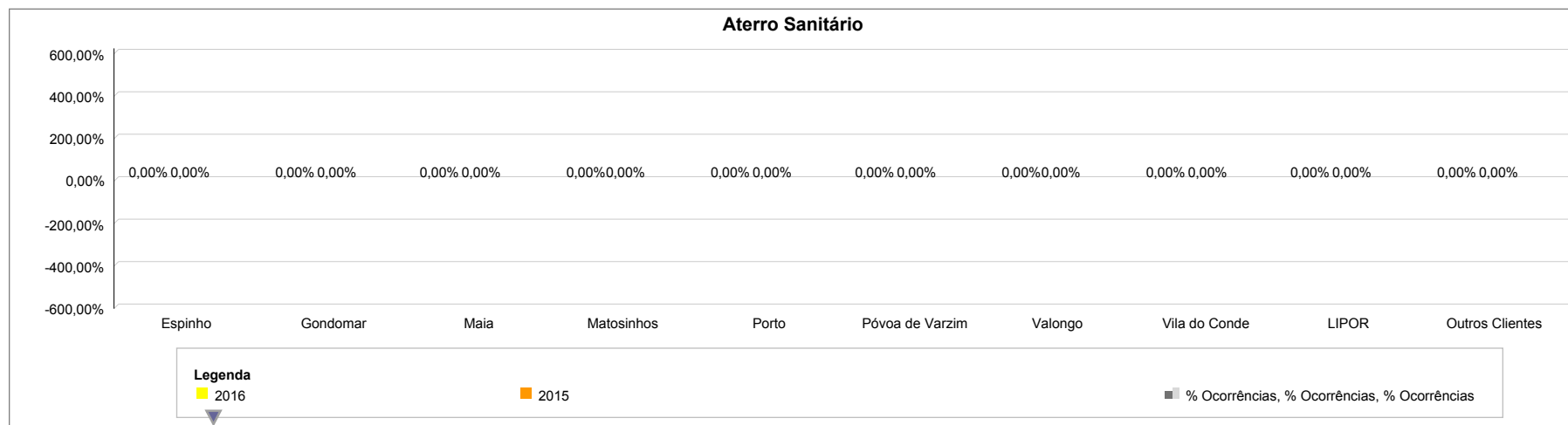
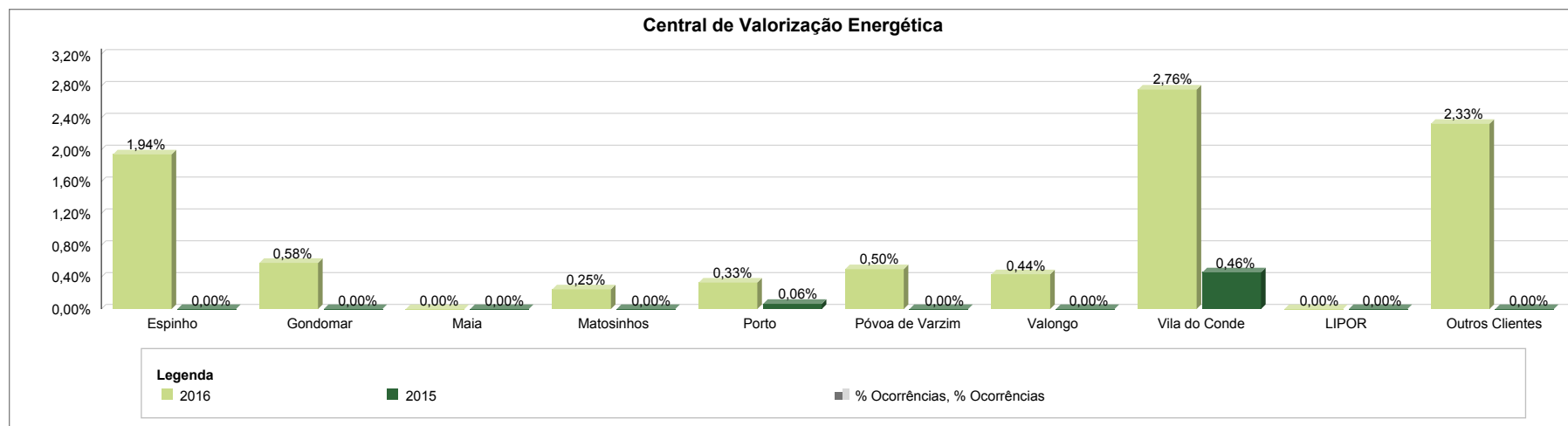
		Entrega de Resíduos																	
		Central de Valorização Energética								Aterro Sanitário da Maia									
		Total Descargas	Tipo de Ocorrências						Total Ocorrências	%	Total Descargas	Tipo de Ocorrências						Total Ocorrências	%
			1 - Objetos de grandes dimensões	2 - Materiais pulverulentos	3 - Características industriais	4 - Desrespeito e má conduta	5 - Resíduos verdes	6 - Outros				1 - Objetos de grandes dimensões	2 - Materiais pulverulentos	3 - Características industriais	4 - Desrespeito e má conduta	5 - Resíduos verdes	6 - Outros		
Outros Clientes		43	0	0	0	0	0	1	1	2,33%	0	0	0	0	0	0	0	0	0,00%
LIPOR		37	0	0	0	0	0	0	0	0,00%	0	0	0	0	0	0	0	0	0,00%
Câmaras Municipais	Espinho	103	0	1	0	0	1	0	2	1,94%	38	0	0	0	0	0	0	0	0,00%
	Gondomar	518	1	2	0	0	0	0	3	0,58%	162	0	0	0	0	0	0	0	0,00%
	Maia	412	0	0	0	0	0	0	0	0,00%	297	0	0	0	0	0	0	0	0,00%
	Matosinhos	810	0	2	0	0	0	0	2	0,25%	261	0	0	0	0	0	0	0	0,00%
	Porto	1.505	0	3	0	1	1	0	5	0,33%	82	0	0	0	0	0	0	0	0,00%
	Póvoa de Varzim	200	0	0	0	0	1	0	1	0,50%	55	0	0	0	0	0	0	0	0,00%
	Valongo	229	0	1	0	0	0	0	1	0,44%	110	0	0	0	0	0	0	0	0,00%
	Vila do Conde	254	0	1	0	0	6	0	7	2,76%	183	0	0	0	0	0	0	0	0,00%
Total		4.111	1	10	0	1	9	1	22	0,54%	1.188	0	0	0	0	0	0	0	0,00%

		Descargas MNM	CVE	ASA
Outros Clientes			0	0
LIPOR			7	0
Câmaras Municipais	Espinho		6	0
	Gondomar		47	0
	Maia		56	0
	Matosinhos		42	0
	Porto		26	0
	Póvoa de Varzim		6	0
	Valongo		10	0
	Vila do Conde		21	0
Total			221	0



Relatório Mensal da Qualidade - Outubro de 2016

Comparação da Percentagem de Ocorrências Registadas em Períodos Homólogos



Resultados das Inspeções de Qualidade (Boxes, Fardos e Massa Volúmica)

		Nº de Inspeções	Não Conformes	Lote Não Conforme	
Sociedade Ponto Verde	Boxes	AÇO	0	0	0
		ALUMÍNIO	1	0	0
		ECAL	2	0	0
		FILME PLÁSTICO	7	0	0
		PAPEL/CARTÃO MISTO	0	0	0
		PEAD	4	0	0
		PET	12	0	0
		PLÁSTICOS MISTOS	10	1	0
		Total	36	1	0
	Fardos	AÇO	0	0	0
		ALUMÍNIO	2	0	0
		ECAL	1	0	0
		FILME PLÁSTICO	4	0	0
		PAPEL/CARTÃO MISTO	0	0	0
		PEAD	1	0	0
		PET	0	0	0
		PLÁSTICOS MISTOS	5	0	0
		Total	13	0	0
	Massas Volúmicas (Kg/m3)	AÇO	2	0	0
		ALUMÍNIO	2	0	0
		ECAL	1	0	0
		FILME PLÁSTICO	4	0	0
		PAPEL/CARTÃO MISTO	0	0	0
		PEAD	1	0	0
		PET	1	0	0
		PLÁSTICOS MISTOS	6	0	0
		Total	17	0	0
	Total	66	1	0	