

RELATÓRIO MENSAL DA QUALIDADE

- VALORIZAÇÃO E RECICLAGEM MULTIMATERIAL -
- VALORIZAÇÃO ORGÂNICA -
- VALORIZAÇÃO ENERGÉTICA E CONFINAMENTO TÉCNICO -



Março de 2016

Gabinete de Auditoria, Sustentabilidade e Qualidade Total



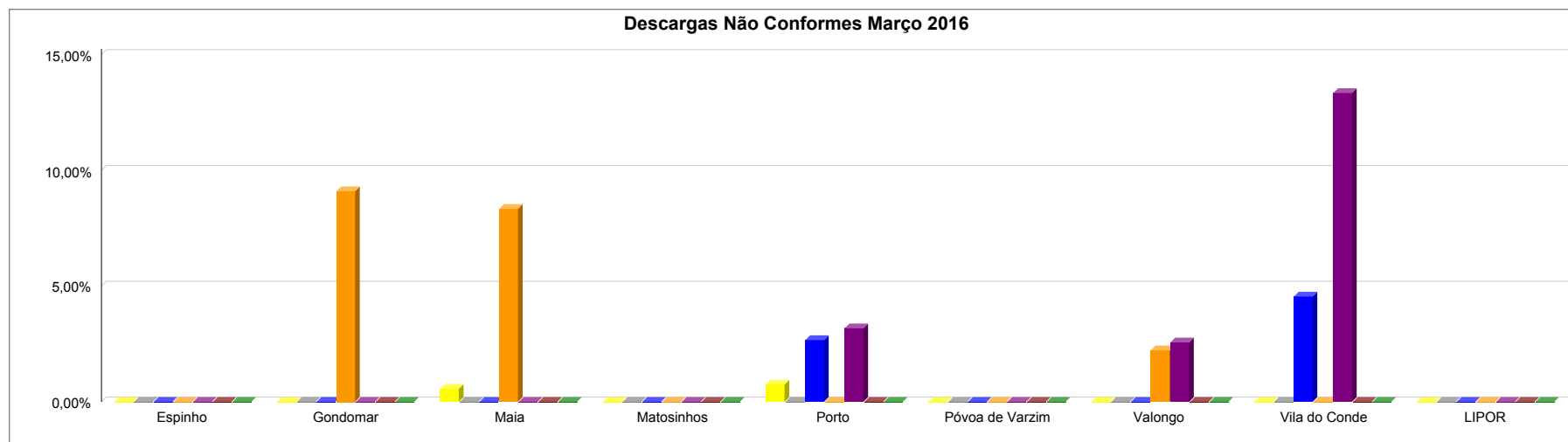
Relatório Mensal da Qualidade - Março de 2016

Resumo das Ocorrências Registadas - Reciclagem e Valorização Multimaterial

	Espinho			Gondomar			LIPOR			Maia			Matosinhos			Porto			Póvoa de Varzim			Valongo			Vila do Conde			TOTAL			
	C	NC	DES	C	NC	DES	C	NC	DES	C	NC	DES	C	NC	DES	C	NC	DES	C	NC	DES	C	NC	DES	C	NC	D	% NC			
EMBALAGENS	15	0	15	111	0	111	193	0	193	176	1	177	114	0	114	133	1	134	54	0	54	44	0	44	26	0	26	866	2	868	0,23%
ESFEROVITE	0	0	0	1	0	1	2	0	2	5	0	5	6	0	6	3	0	3	1	0	1	1	0	1	2	0	2	21	0	21	0,00%
PAPEL / CARTÃO	12	0	12	121	0	121	195	0	195	169	0	169	159	0	159	146	4	150	58	0	58	86	0	86	21	1	22	967	5	972	0,51%
PLÁSTICOS	3	0	3	10	1	11	8	0	8	11	1	12	48	0	48	13	0	13	1	0	1	44	1	45	4	0	4	142	3	145	2,07%
SUCATAS	0	0	0	1	0	1	4	0	4	4	0	4	7	0	7	5	0	5	0	0	0	1	0	1	2	0	2	24	0	24	0,00%
REEE	0	0	0	8	0	8	4	0	4	5	0	5	10	0	10	9	0	9	0	0	0	2	0	2	2	0	2	40	0	40	0,00%
VIDRO	5	0	5	90	0	90	178	0	178	72	0	72	61	0	61	61	2	63	10	0	10	38	1	39	13	2	15	528	5	533	0,94%
Total Geral	35	0	35	342	1	343	584	0	584	442	2	444	405	0	405	370	7	377	124	0	124	216	2	218	70	3	73	2.588	15	2.603	0,58%

Nº de Descargas	2.603
Nº de Cargas Não Conformes	15

Percentagem de Descargas Não Conformes - Reciclagem e Valorização Multimaterial



	Espinho	Gondomar	LIPOR	Maia	Matosinhos	Porto	Póvoa de Varzim	Valongo	Vila do Conde
EMBALAGENS	0,00%	0,00%	0,00%	0,56%	0,00%	0,75%	0,00%	0,00%	0,00%
ESFEROVITE	0,00%	0,00%	0,00%	0,00%	0,00%	0,00%	0,00%	0,00%	0,00%
PAPEL / CARTÃO	0,00%	0,00%	0,00%	0,00%	0,00%	2,67%	0,00%	0,00%	4,55%
PLÁSTICOS	0,00%	9,09%	0,00%	8,33%	0,00%	0,00%	0,00%	2,22%	0,00%
VIDRO	0,00%	0,00%	0,00%	0,00%	0,00%	3,17%	0,00%	2,56%	13,33%
SUCATAS	0,00%	0,00%	0,00%	0,00%	0,00%	0,00%	0,00%	0,00%	0,00%
REEE	0,00%	0,00%	0,00%	0,00%	0,00%	0,00%	0,00%	0,00%	0,00%

2015	2,42%	0,76%	0,01%	1,15%	0,89%	6,13%	0,86%	0,60%	1,73%
Acumulado	0,00%	0,22%	0,00%	0,79%	0,53%	3,40%	0,82%	0,31%	2,44%

Resumo das Ocorrências Registadas - Valorização Orgânica

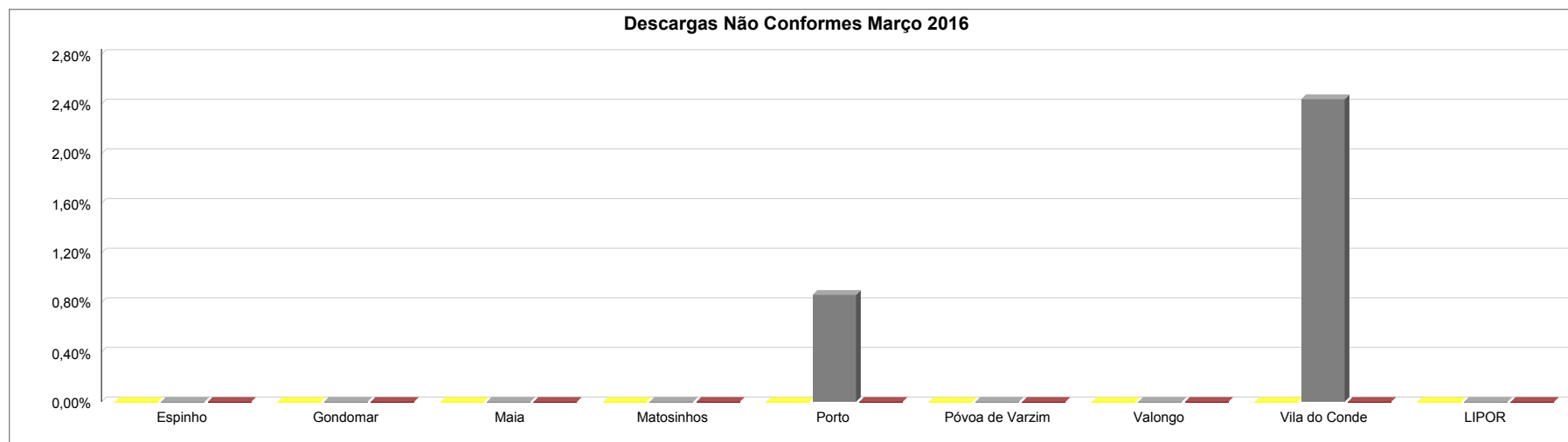
	Espinho		Gondomar		Maia		Matosinhos		Porto		Póvoa de Varzim		Valongo		Vila do Conde		LIPOR	
	Nº de DESC	Nº de NC	Nº de DESC	Nº de NC	Nº de DESC	Nº de NC	Nº de DESC	Nº de NC	Nº de DESC	Nº de NC	Nº de DESC	Nº de NC	Nº de DESC	Nº de NC	Nº de DESC	Nº de NC	Nº de DESC	Nº de NC
RESIDUOS ORGANICOS	46	0	100	0	62	0	166	0	258	0	52	0	50	0	50	0	0	0
VERDES	5	0	89	0	40	0	183	0	116	1	9	0	54	0	41	1	78	0
VERDES CEMITÉRIOS	6	0	13	0	9	0	10	0	31	0	5	0	9	0	13	0	0	0
TOTAL	57	0	202	0	111	0	359	0	405	1	66	0	113	0	104	1	78	0

Nº de Descargas	1.495
Nº de Cargas Não Conformes	2



Relatório Mensal da Qualidade - Março de 2016

Percentagem de Descargas Não Conformes - Valorização Orgânica



	Espinho	Gondomar	Maia	Matosinhos	Porto	Póvoa de Varzim	Valongo	Vila do Conde	LIPOR
Orgânicos	0,00%	0,00%	0,00%	0,00%	0,00%	0,00%	0,00%	0,00%	0,00%
Verdes	0,00%	0,00%	0,00%	0,00%	0,86%	0,00%	0,00%	2,44%	0,00%
Verdes Cemitérios	0,00%	0,00%	0,00%	0,00%	0,00%	0,00%	0,00%	0,00%	0,00%

2015	0,36%	0,29%	0,31%	0,00%	0,05%	0,23%	0,00%	0,10%	0,00%
Acumulado	0,63%	0,00%	0,29%	0,00%	0,08%	0,51%	0,00%	0,35%	0,00%



Relatório Mensal da Qualidade - Março de 2016

Resumo das Ocorrências Registadas - Valorização Energética e Confinamento Técnico

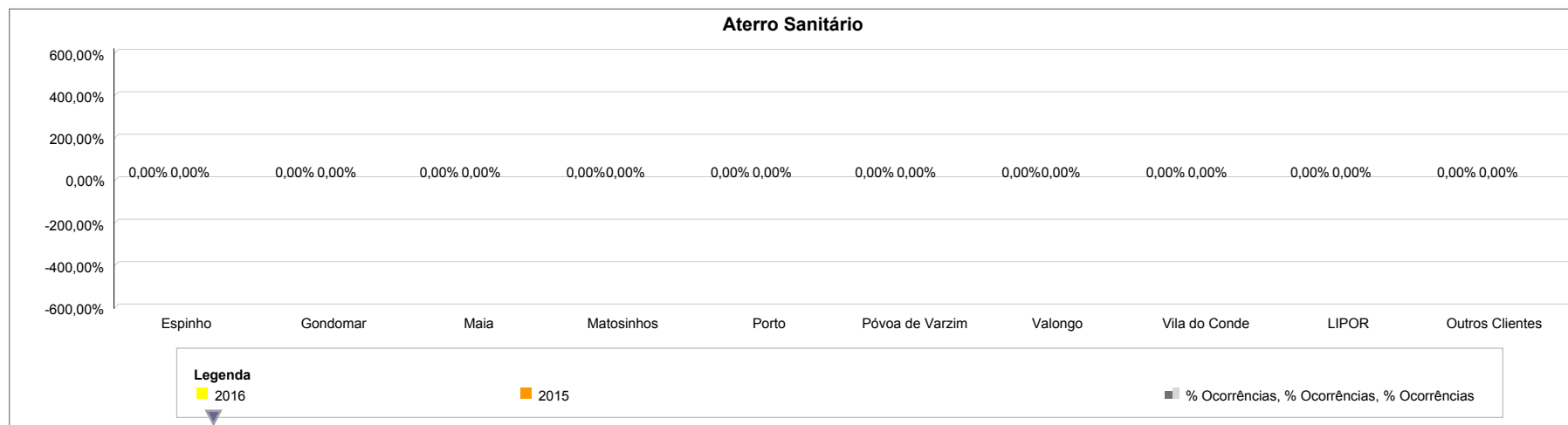
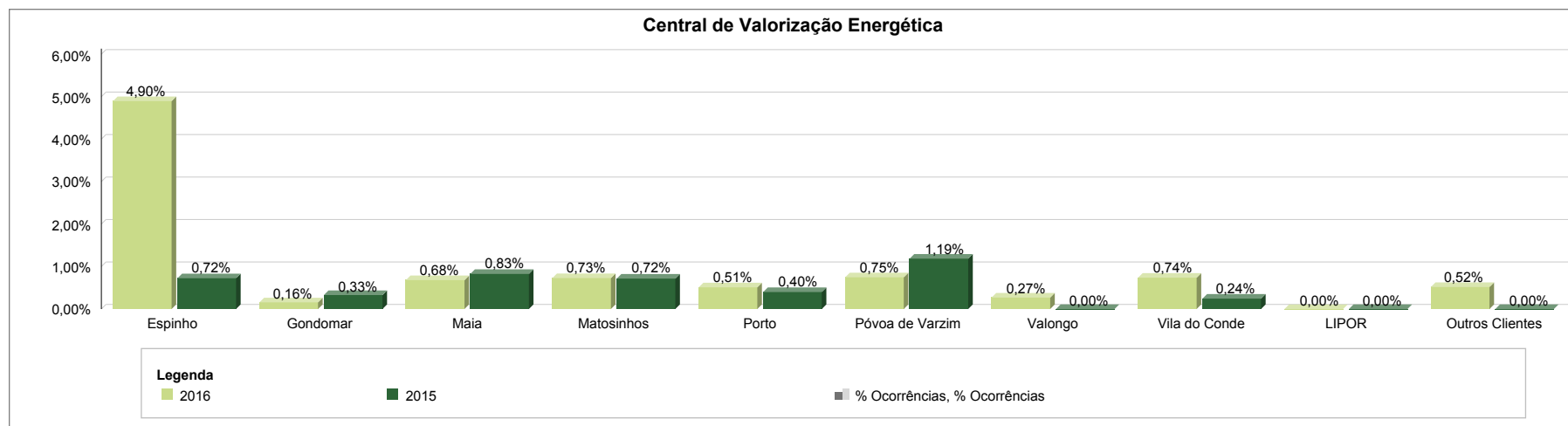
		Entrega de Resíduos																		
		Central de Valorização Energética								Aterro Sanitário da Maia										
		Total Descargas	Tipo de Ocorrências						Total Ocorrências	%	Total Descargas	Tipo de Ocorrências						Total Ocorrências	%	
			1 - Objetos de grandes dimensões	2 - Materiais pulverulentos	3 - Características industriais	4 - Desrespeito e má conduta	5 - Resíduos verdes	6 - Outros				1 - Objetos de grandes dimensões	2 - Materiais pulverulentos	3 - Características industriais	4 - Desrespeito e má conduta	5 - Resíduos verdes	6 - Outros			
Outros Clientes		193	0	0	0	0	0	1	1	0,52%	0	0	0	0	0	0	0	0	0	0,00%
LIPOR		40	0	0	0	0	0	0	0	0,00%	0	0	0	0	0	0	0	0	0	0,00%
Câmaras Municipais	Espinho	143	0	1	0	0	0	5	1	7	4,90%	0	0	0	0	0	0	0	0	0,00%
	Gondomar	637	0	1	0	0	0	0	0	1	0,16%	0	0	0	0	0	0	0	0	0,00%
	Maia	735	0	5	0	0	0	0	0	5	0,68%	0	0	0	0	0	0	0	0	0,00%
	Matosinhos	1.099	0	5	0	1	1	1	1	8	0,73%	0	0	0	0	0	0	0	0	0,00%
	Porto	1.568	0	5	0	0	1	2	2	8	0,51%	0	0	0	0	0	0	0	0	0,00%
	Póvoa de Varzim	268	0	0	0	0	2	0	0	2	0,75%	1	0	0	0	0	0	0	0	0,00%
	Valongo	371	0	1	0	0	0	0	0	1	0,27%	0	0	0	0	0	0	0	0	0,00%
	Vila do Conde	407	0	0	0	0	3	0	0	3	0,74%	0	0	0	0	0	0	0	0	0,00%
Total		5.461	0	18	0	1	12	5	36	0,66%	1	0	0	0	0	0	0	0	0	0,00%

		Descargas MNM	CVE	ASA
Outros Clientes			0	0
LIPOR			6	0
Câmaras Municipais	Espinho		5	0
	Gondomar		36	0
	Maia		56	0
	Matosinhos		61	0
	Porto		21	0
	Póvoa de Varzim		6	0
	Valongo		10	0
	Vila do Conde		15	0
Total			216	0



Relatório Mensal da Qualidade - Março de 2016

Comparação da Percentagem de Ocorrências Registadas em Períodos Homólogos



Resultados das Inspeções de Qualidade (Boxes, Fardos e Massa Volúmica)

		Nº de Inspeções	Não Conformes	Lote Não Conforme	
Sociedade Ponto Verde	Boxes	AÇO	0	0	0
		ALUMÍNIO	1	0	0
		ECAL	2	0	0
		FILME PLÁSTICO	11	0	0
		PAPEL/CARTÃO MISTO	0	0	0
		PEAD	5	0	0
		PET	14	0	0
		PLÁSTICOS MISTOS	10	0	0
		Total	43	0	0
	Fardos	AÇO	0	0	0
		ALUMÍNIO	1	0	0
		ECAL	1	0	0
		FILME PLÁSTICO	5	0	0
		PAPEL/CARTÃO MISTO	0	0	0
		PEAD	1	0	0
		PET	1	0	0
		PLÁSTICOS MISTOS	5	0	0
		Total	14	0	0
	Massas Volúmicas (Kg/m3)	AÇO	5	0	0
		ALUMÍNIO	1	0	0
		ECAL	1	0	0
		FILME PLÁSTICO	5	0	0
		PAPEL/CARTÃO MISTO	0	0	0
		PEAD	1	0	0
		PET	1	0	0
		PLÁSTICOS MISTOS	5	0	0
		Total	19	0	0
	Total	76	0	0	