

RELATÓRIO MENSAL DA QUALIDADE

- VALORIZAÇÃO E RECICLAGEM MULTIMATERIAL -
- VALORIZAÇÃO ORGÂNICA -
- VALORIZAÇÃO ENERGÉTICA E CONFINAMENTO TÉCNICO -



Maio de 2016

Gabinete de Auditoria, Sustentabilidade e Qualidade Total



Relatório Mensal da Qualidade - Maio de 2016

Resumo das Ocorrências Registadas - Reciclagem e Valorização Multimaterial

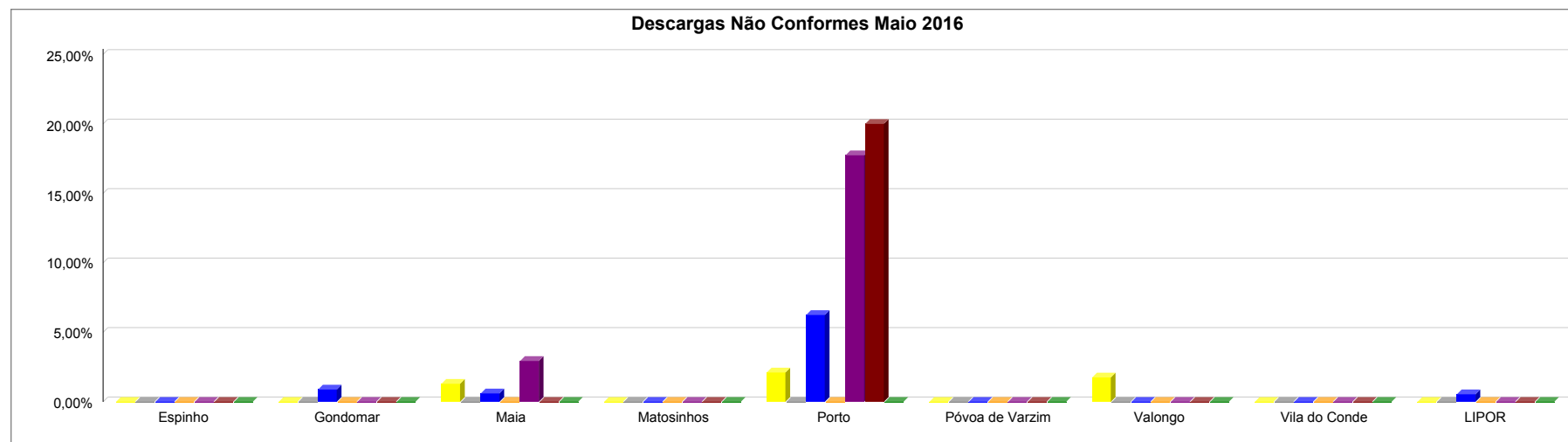
	Espinho			Gondomar			LIPOR			Maia			Matosinhos			Porto			Póvoa de Varzim			Valongo			Vila do Conde			TOTAL			
	C	NC	DES	C	NC	DES	C	NC	DES	C	NC	DES	C	NC	DES	C	NC	DES	C	NC	DES	C	NC	DES	C	NC	D	% NC			
EMBALAGENS	16	0	16	99	0	99	186	0	186	152	2	154	121	0	121	139	3	142	67	0	67	56	1	57	27	0	27	863	6	869	0,69%
ESFEROVITE	0	0	0	1	0	1	1	0	1	5	0	5	4	0	4	3	0	3	2	0	2	0	0	0	1	0	1	17	0	17	0,00%
PAPEL / CARTÃO	13	0	13	112	1	113	183	1	184	164	1	165	158	0	158	135	9	144	68	0	68	84	0	84	19	0	19	936	12	948	1,27%
PLÁSTICOS	2	0	2	11	0	11	11	0	11	12	0	12	46	0	46	9	0	9	4	0	4	38	0	38	3	0	3	136	0	136	0,00%
SUCATAS	1	0	1	1	0	1	2	0	2	3	0	3	8	0	8	4	1	5	0	0	0	1	0	1	1	0	1	21	1	22	4,55%
REEE	0	0	0	9	0	9	3	0	3	4	0	4	8	0	8	8	0	8	0	0	0	3	0	3	2	0	2	37	0	37	0,00%
VIDRO	7	0	7	92	0	92	171	0	171	66	2	68	75	0	75	51	11	62	24	0	24	43	0	43	17	0	17	546	13	559	2,33%
Total Geral	39	0	39	325	1	326	557	1	558	406	5	411	420	0	420	349	24	373	165	0	165	225	1	226	70	0	70	2.556	32	2.588	1,24%

Nº de Descargas	2.588
Nº de Cargas Não Conformes	32



Relatório Mensal da Qualidade - Maio de 2016

Percentagem de Descargas Não Conformes - Reciclagem e Valorização Multimaterial



	Espinho	Gondomar	LIPOR	Maia	Matosinhos	Porto	Póvoa de Varzim	Valongo	Vila do Conde
EMBALAGENS	0,00%	0,00%	0,00%	1,30%	0,00%	2,11%	0,00%	1,75%	0,00%
ESFEROVITE	0,00%	0,00%	0,00%	0,00%	0,00%	0,00%	0,00%	0,00%	0,00%
PAPEL / CARTÃO	0,00%	0,88%	0,54%	0,61%	0,00%	6,25%	0,00%	0,00%	0,00%
PLÁSTICOS	0,00%	0,00%	0,00%	0,00%	0,00%	0,00%	0,00%	0,00%	0,00%
VIDRO	0,00%	0,00%	0,00%	2,94%	0,00%	17,74%	0,00%	0,00%	0,00%
SUCATAS	0,00%	0,00%	0,00%	0,00%	0,00%	20,00%	0,00%	0,00%	0,00%
REEE	0,00%	0,00%	0,00%	0,00%	0,00%	0,00%	0,00%	0,00%	0,00%

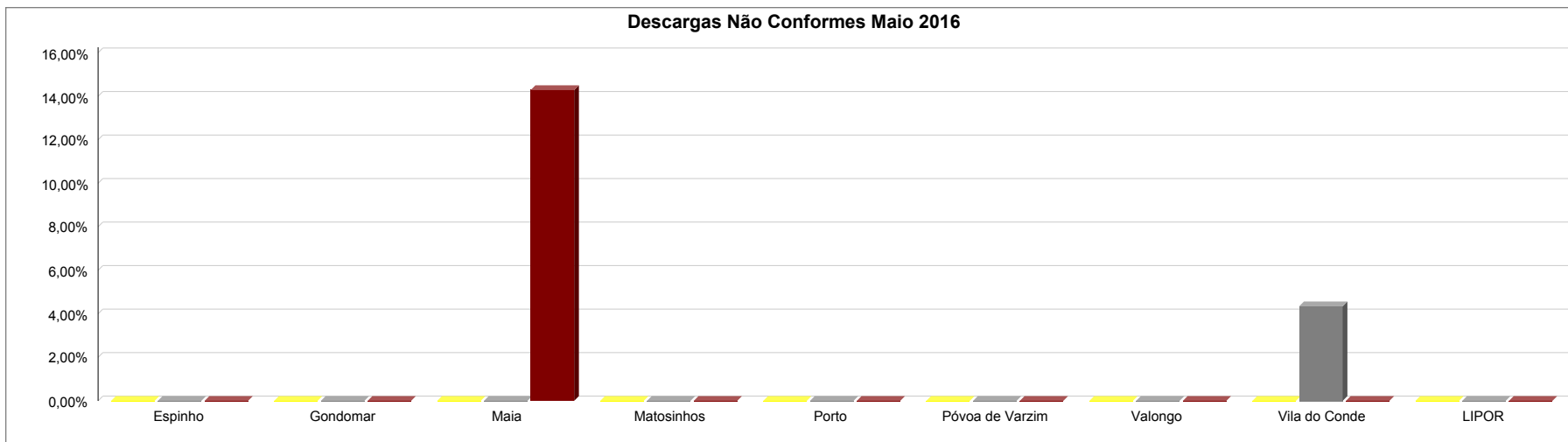
2015	2,42%	0,76%	0,01%	1,15%	0,89%	6,13%	0,86%	0,60%	1,73%
Acumulado	0,57%	0,19%	0,06%	0,96%	0,36%	4,09%	0,46%	0,28%	2,01%

Resumo das Ocorrências Registadas - Valorização Orgânica

	Espinho		Gondomar		Maia		Matosinhos		Porto		Póvoa de Varzim		Valongo		Vila do Conde		LIPOR	
	Nº de DESC	Nº de NC	Nº de DESC	Nº de NC	Nº de DESC	Nº de NC	Nº de DESC	Nº de NC	Nº de DESC	Nº de NC	Nº de DESC	Nº de NC	Nº de DESC	Nº de NC	Nº de DESC	Nº de NC	Nº de DESC	Nº de NC
RESÍDUOS ORGÂNICOS	44	0	98	0	56	0	166	0	288	0	50	0	50	0	50	0	0	0
VERDES	3	0	73	0	38	0	134	0	82	0	8	0	83	0	23	1	41	0
VERDES CEMITÉRIOS	6	0	16	0	14	2	12	0	31	0	4	0	9	0	9	0	0	0
TOTAL	53	0	187	0	108	2	312	0	401	0	62	0	142	0	82	1	41	0

Nº de Descargas	1.388
Nº de Cargas Não Conformes	3

Percentagem de Descargas Não Conformes - Valorização Orgânica



	Espinho	Gondomar	Maia	Matosinhos	Porto	Póvoa de Varzim	Valongo	Vila do Conde	LIPOR
Orgânicos	0,00%	0,00%	0,00%	0,00%	0,00%	0,00%	0,00%	0,00%	0,00%
Verdes	0,00%	0,00%	0,00%	0,00%	0,00%	0,00%	0,00%	4,35%	0,00%
Verdes Cemitérios	0,00%	0,00%	14,29%	0,00%	0,00%	0,00%	0,00%	0,00%	0,00%

2015	0,36%	0,29%	0,31%	0,00%	0,05%	0,23%	0,00%	0,10%	0,00%
Acumulado	0,39%	0,00%	0,53%	0,00%	0,05%	0,31%	0,00%	0,44%	0,00%

Resumo das Ocorrências Registadas - Valorização Energética e Confinamento Técnico

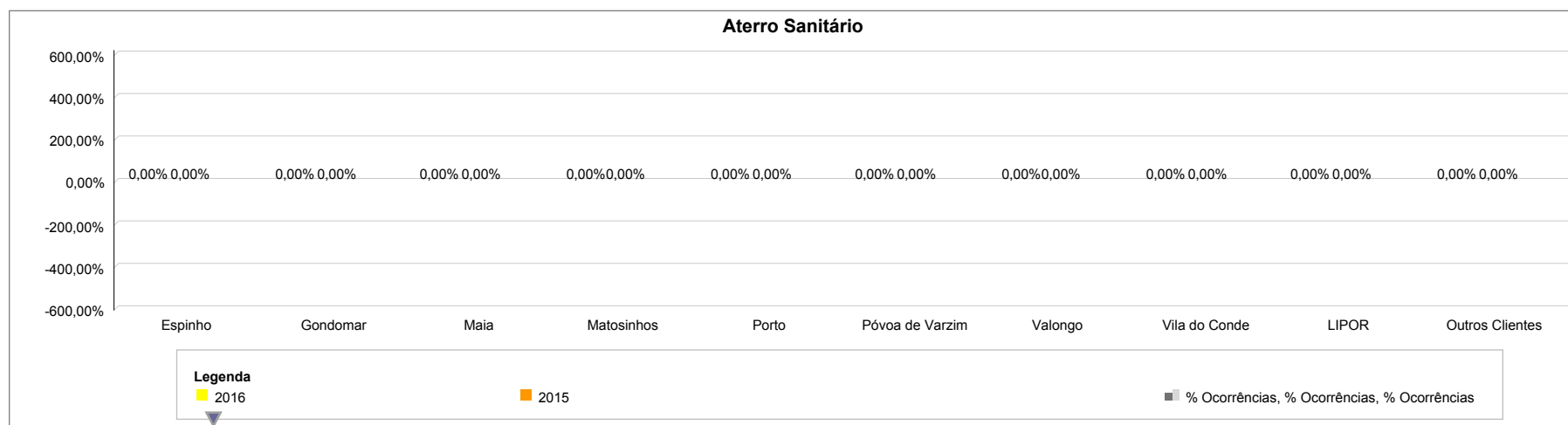
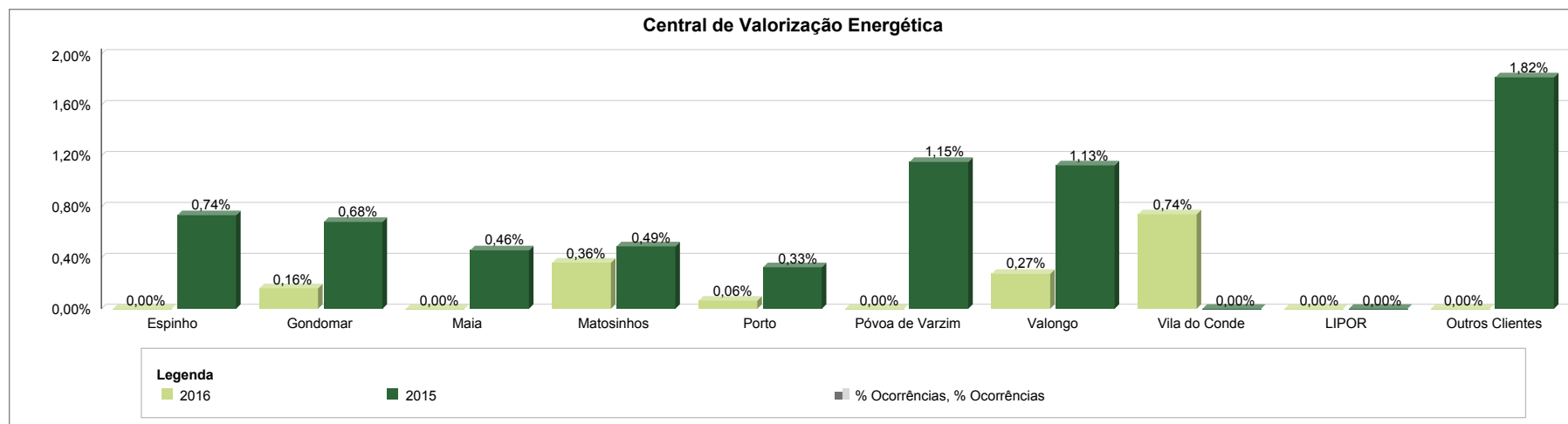
		Entrega de Resíduos																	
		Central de Valorização Energética								Aterro Sanitário da Maia									
		Total Descargas	Tipo de Ocorrências						Total Ocorrências	%	Total Descargas	Tipo de Ocorrências						Total Ocorrências	%
			1 - Objetos de grandes dimensões	2 - Materiais pulverulentos	3 - Características industriais	4 - Desrespeito e má conduta	5 - Resíduos verdes	6 - Outros				1 - Objetos de grandes dimensões	2 - Materiais pulverulentos	3 - Características industriais	4 - Desrespeito e má conduta	5 - Resíduos verdes	6 - Outros		
Outros Clientes		34	0	0	0	0	0	0	0,00%	0	0	0	0	0	0	0	0	0,00%	
LIPOR		33	0	0	0	0	0	0	0,00%	1	0	0	0	0	0	0	0	0,00%	
Câmaras Municipais	Espinho	130	0	0	0	0	0	0	0,00%	0	0	0	0	0	0	0	0	0,00%	
	Gondomar	619	0	1	0	0	0	1	0,16%	0	0	0	0	0	0	0	0	0,00%	
	Maia	737	0	0	0	0	0	0	0,00%	0	0	0	0	0	0	0	0	0,00%	
	Matosinhos	1.103	0	0	0	0	1	3	0,36%	0	0	0	0	0	0	0	0	0,00%	
	Porto	1.555	0	1	0	0	0	0	0,06%	0	0	0	0	0	0	0	0	0,00%	
	Póvoa de Varzim	253	0	0	0	0	0	0	0,00%	0	0	0	0	0	0	0	0	0,00%	
	Valongo	364	0	1	0	0	0	0	0,27%	0	0	0	0	0	0	0	0	0,00%	
	Vila do Conde	404	0	1	0	0	0	2	0,74%	0	0	0	0	0	0	0	0	0,00%	
Total		5.232	0	4	0	0	1	5	0,19%	1	0	0	0	0	0	0	0	0,00%	

		Descargas MNM	CVE	ASA
Outros Clientes			0	0
LIPOR			5	0
Câmaras Municipais	Espinho		5	0
	Gondomar		30	0
	Maia		39	0
	Matosinhos		37	0
	Porto		21	0
	Póvoa de Varzim		4	0
	Valongo		11	0
	Vila do Conde		17	0
Total			169	0



Relatório Mensal da Qualidade - Maio de 2016

Comparação da Percentagem de Ocorrências Registadas em Períodos Homólogos



Resultados das Inspeções de Qualidade (Boxes, Fardos e Massa Volúmica)

		Nº de Inspeções	Não Conformes	Lote Não Conforme	
Sociedade Ponto Verde	Boxes	AÇO	0	0	0
		ALUMÍNIO	1	0	0
		ECAL	2	0	0
		FILME PLÁSTICO	11	0	0
		PAPEL/CARTÃO MISTO	0	0	0
		PEAD	5	0	0
		PET	15	0	0
		PLÁSTICOS MISTOS	11	0	0
		Total	45	0	0
		Fardos	AÇO	0	0
	ALUMÍNIO		1	0	0
	ECAL		1	0	0
	FILME PLÁSTICO		5	0	0
	PAPEL/CARTÃO MISTO		0	0	0
	PEAD		1	0	0
	PET		1	0	0
	PLÁSTICOS MISTOS		3	0	0
	Total		12	0	0
	Massas Volúmicas (Kg/m3)	AÇO	4	0	0
		ALUMÍNIO	1	0	0
		ECAL	1	0	0
		FILME PLÁSTICO	7	2	0
		PAPEL/CARTÃO MISTO	0	0	0
		PEAD	1	0	0
		PET	1	0	0
		PLÁSTICOS MISTOS	4	0	0
		Total	19	2	0
	Total	76	2	0	