

RELATÓRIO MENSAL DA QUALIDADE

- VALORIZAÇÃO E RECICLAGEM MULTIMATERIAL -
- VALORIZAÇÃO ORGÂNICA -
- VALORIZAÇÃO ENERGÉTICA E CONFINAMENTO TÉCNICO -



Junho de 2016

Gabinete de Auditoria, Sustentabilidade e Qualidade Total



Relatório Mensal da Qualidade - Junho de 2016

Resumo das Ocorrências Registadas - Reciclagem e Valorização Multimaterial

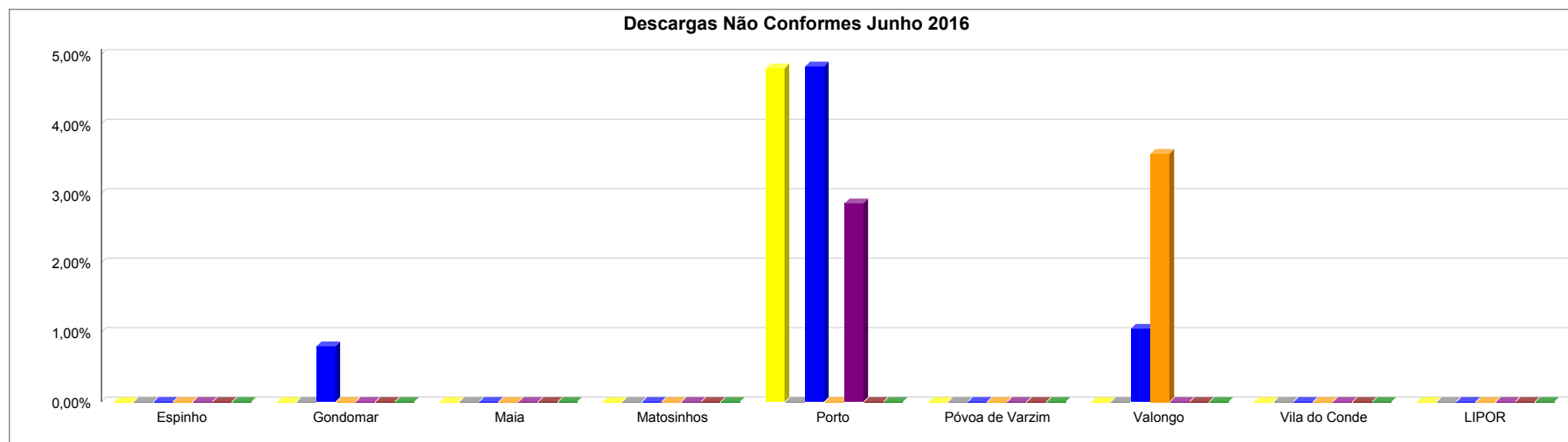
	Espinho			Gondomar			LIPOR			Maia			Matosinhos			Porto			Póvoa de Varzim			Valongo			Vila do Conde			TOTAL			
	C	NC	DES	C	NC	DES	C	NC	DES	C	NC	DES	C	NC	DES	C	NC	DES	C	NC	DES	C	NC	DES	C	NC	D	% NC			
EMBALAGENS	13	0	13	118	0	118	202	0	202	171	0	171	130	0	130	119	6	125	69	0	69	71	0	71	29	0	29	922	6	928	0,65%
ESFEROVITE	0	0	0	1	0	1	1	0	1	6	0	6	7	0	7	0	0	0	2	0	2	0	0	0	2	0	2	19	0	19	0,00%
PAPEL / CARTÃO	11	0	11	124	1	125	205	0	205	157	0	157	174	0	174	138	7	145	77	0	77	94	1	95	20	0	20	1.000	9	1.009	0,89%
PLÁSTICOS	3	0	3	9	0	9	8	0	8	12	0	12	50	0	50	8	0	8	1	0	1	27	1	28	1	0	1	119	1	120	0,83%
SUCATAS	0	0	0	1	0	1	5	0	5	2	0	2	6	0	6	4	0	4	0	0	0	2	0	2	1	0	1	21	0	21	0,00%
REEE	0	0	0	10	0	10	5	0	5	6	0	6	10	0	10	8	0	8	0	0	0	1	0	1	1	0	1	41	0	41	0,00%
VIDRO	7	0	7	108	0	108	183	0	183	72	0	72	81	0	81	68	2	70	29	0	29	64	0	64	20	0	20	632	2	634	0,32%
Total Geral	34	0	34	371	1	372	609	0	609	426	0	426	458	0	458	345	15	360	178	0	178	259	2	261	74	0	74	2.754	18	2.772	0,65%

Nº de Descargas	2.772
Nº de Cargas Não Conformes	18



Relatório Mensal da Qualidade - Junho de 2016

Percentagem de Descargas Não Conformes - Reciclagem e Valorização Multimaterial



	Espinho	Gondomar	LIPOR	Maia	Matosinhos	Porto	Póvoa de Varzim	Valongo	Vila do Conde
EMBALAGENS	0,00%	0,00%	0,00%	0,00%	0,00%	4,80%	0,00%	0,00%	0,00%
ESFEROVITE	0,00%	0,00%	0,00%	0,00%	0,00%	0,00%	0,00%	0,00%	0,00%
PÁPEL / CARTÃO	0,00%	0,80%	0,00%	0,00%	0,00%	4,83%	0,00%	1,05%	0,00%
PLÁSTICOS	0,00%	0,00%	0,00%	0,00%	0,00%	0,00%	0,00%	3,57%	0,00%
VIDRO	0,00%	0,00%	0,00%	0,00%	0,00%	2,86%	0,00%	0,00%	0,00%
SUCATAS	0,00%	0,00%	0,00%	0,00%	0,00%	0,00%	0,00%	0,00%	0,00%
REEE	0,00%	0,00%	0,00%	0,00%	0,00%	0,00%	0,00%	0,00%	0,00%

2015	2,42%	0,76%	0,01%	1,15%	0,89%	6,13%	0,86%	0,60%	1,73%
Acumulado	0,48%	0,21%	0,05%	0,80%	0,29%	4,10%	0,36%	0,38%	1,65%

Resumo das Ocorrências Registadas - Valorização Orgânica

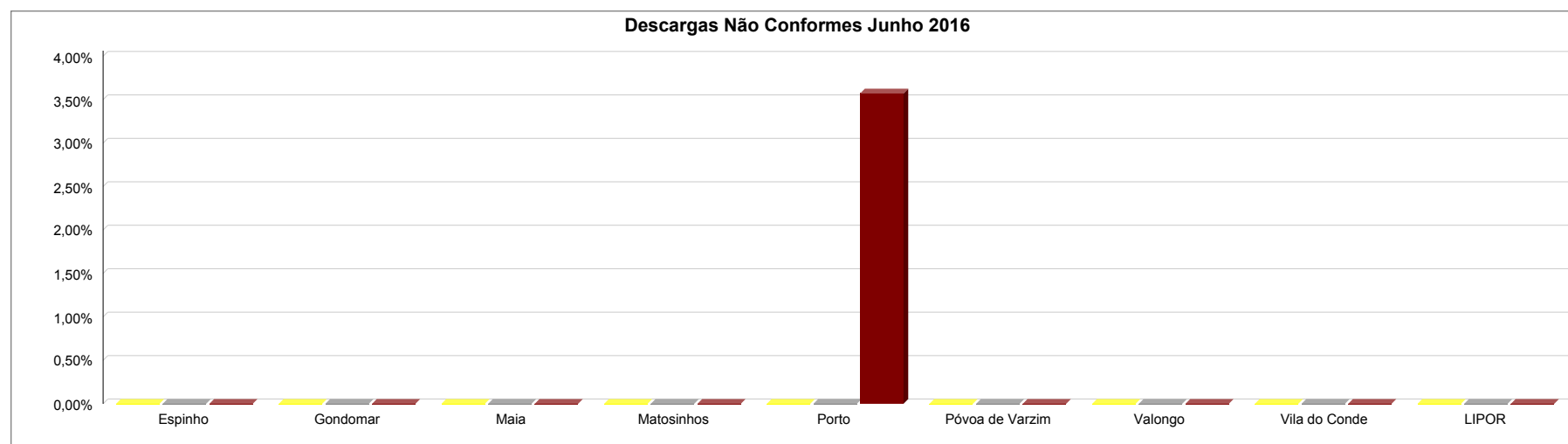
	Espinho		Gondomar		Maia		Matosinhos		Porto		Póvoa de Varzim		Valongo		Vila do Conde		LIPOR	
	Nº de DESC	Nº de NC	Nº de DESC	Nº de NC	Nº de DESC	Nº de NC	Nº de DESC	Nº de NC	Nº de DESC	Nº de NC	Nº de DESC	Nº de NC	Nº de DESC	Nº de NC	Nº de DESC	Nº de NC	Nº de DESC	Nº de NC
RESIDUOS ORGANICOS	44	0	100	0	56	0	160	0	280	0	50	0	48	0	50	0	0	0
VERDES	5	0	114	0	40	0	158	0	100	0	8	0	67	0	23	0	68	0
VERDES CEMITÉRIOS	6	0	14	0	13	0	10	0	28	1	5	0	8	0	9	0	0	0
TOTAL	55	0	228	0	109	0	328	0	408	1	63	0	123	0	82	0	68	0

Nº de Descargas	1.464
Nº de Cargas Não Conformes	1



Relatório Mensal da Qualidade - Junho de 2016

Percentagem de Descargas Não Conformes - Valorização Orgânica



	Espinho	Gondomar	Maia	Matosinhos	Porto	Póvoa de Varzim	Valongo	Vila do Conde	LIPOR
Orgânicos	0,00%	0,00%	0,00%	0,00%	0,00%	0,00%	0,00%	0,00%	0,00%
Verdes	0,00%	0,00%	0,00%	0,00%	0,00%	0,00%	0,00%	0,00%	0,00%
Verdes Cemitérios	0,00%	0,00%	0,00%	0,00%	3,57%	0,00%	0,00%	0,00%	0,00%

2015	0,36%	0,29%	0,31%	0,00%	0,05%	0,23%	0,00%	0,10%	0,00%
Acumulado	0,32%	0,00%	0,44%	0,00%	0,08%	0,26%	0,00%	0,38%	0,00%



Relatório Mensal da Qualidade - Junho de 2016

Resumo das Ocorrências Registadas - Valorização Energética e Confinamento Técnico

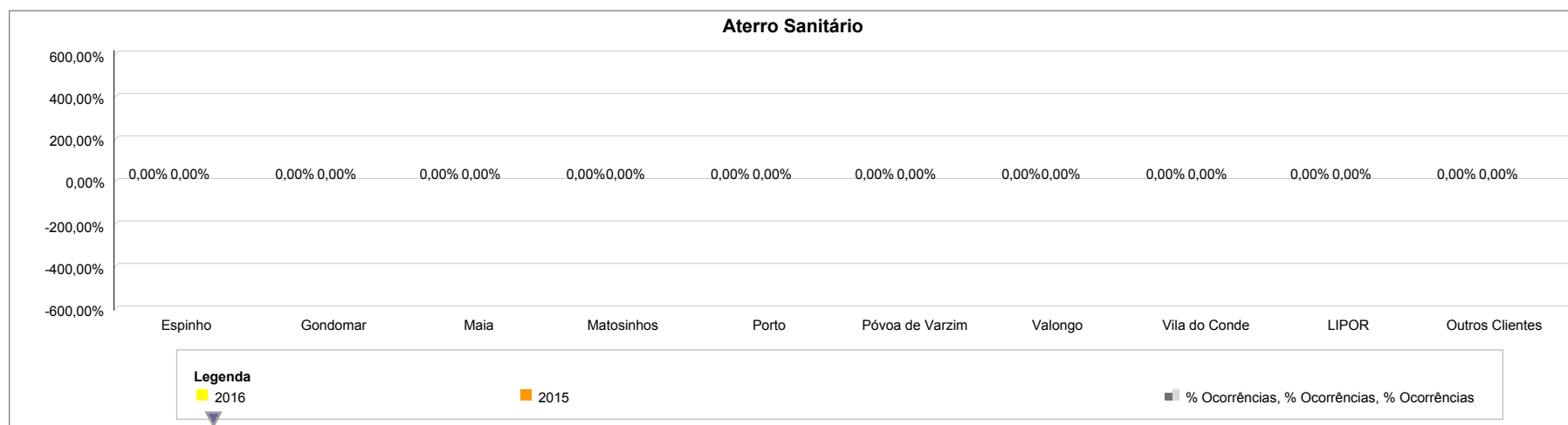
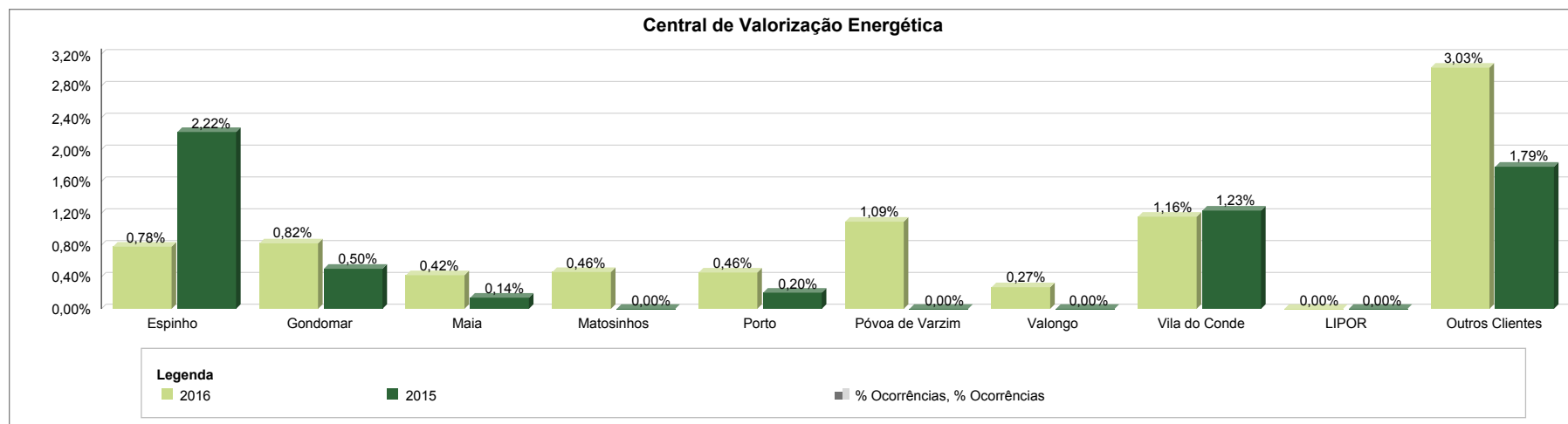
		Entrega de Resíduos																		
		Central de Valorização Energética								Aterro Sanitário da Maia										
		Total Descargas	Tipo de Ocorrências						Total Ocorrências	%	Total Descargas	Tipo de Ocorrências						Total Ocorrências	%	
			1 - Objetos de grandes dimensões	2 - Materiais pulverulentos	3 - Características industriais	4 - Desrespeito e má conduta	5 - Resíduos verdes	6 - Outros				1 - Objetos de grandes dimensões	2 - Materiais pulverulentos	3 - Características industriais	4 - Desrespeito e má conduta	5 - Resíduos verdes	6 - Outros			
Outros Clientes		33	1	0	0	0	0	0	1	3,03%	0	0	0	0	0	0	0	0	0	0,00%
LIPOR		30	0	0	0	0	0	0	0	0,00%	0	0	0	0	0	0	0	0	0	0,00%
Câmaras Municipais	Espinho	128	0	0	0	0	1	0	1	0,78%	0	0	0	0	0	0	0	0	0	0,00%
	Gondomar	608	0	5	0	0	0	0	5	0,82%	0	0	0	0	0	0	0	0	0	0,00%
	Maia	710	0	3	0	0	0	0	3	0,42%	0	0	0	0	0	0	0	0	0	0,00%
	Matosinhos	1.081	0	2	0	0	3	0	5	0,46%	0	0	0	0	0	0	0	0	0	0,00%
	Porto	1.534	0	3	0	0	2	2	7	0,46%	0	0	0	0	0	0	0	0	0	0,00%
	Póvoa de Varzim	274	0	0	0	0	3	0	3	1,09%	2	0	0	0	0	0	0	0	0	0,00%
	Valongo	368	0	1	0	0	0	0	1	0,27%	0	0	0	0	0	0	0	0	0	0,00%
	Vila do Conde	432	0	2	0	0	2	1	5	1,16%	0	0	0	0	0	0	0	0	0	0,00%
Total		5.198	1	16	0	0	11	3	31	0,60%	2	0	0	0	0	0	0	0	0	0,00%

		Descargas MNM	CVE	ASA
Outros Clientes			0	0
LIPOR			5	0
Câmaras Municipais	Espinho		5	0
	Gondomar		30	0
	Maia		49	0
	Matosinhos		46	0
	Porto		19	0
	Póvoa de Varzim		4	0
	Valongo		11	0
	Vila do Conde		13	0
Total			182	0



Relatório Mensal da Qualidade - Junho de 2016

Comparação da Percentagem de Ocorrências Registadas em Períodos Homólogos



Resultados das Inspeções de Qualidade (Boxes, Fardos e Massa Volúmica)

		Nº de Inspeções	Não Conformes	Lote Não Conforme	
Sociedade Ponto Verde	Boxes	AÇO	0	0	0
		ALUMÍNIO	1	0	0
		ECAL	2	0	0
		FILME PLÁSTICO	9	0	0
		PAPEL/CARTÃO MISTO	0	0	0
		PEAD	4	0	0
		PET	14	0	0
		PLÁSTICOS MISTOS	8	0	0
		Total	38	0	0
	Fardos	AÇO	0	0	0
		ALUMÍNIO	1	0	0
		ECAL	1	0	0
		FILME PLÁSTICO	4	0	0
		PAPEL/CARTÃO MISTO	0	0	0
		PEAD	1	0	0
		PET	1	0	0
		PLÁSTICOS MISTOS	6	0	0
		Total	14	0	0
	Massas Volúmicas (Kg/m3)	AÇO	5	0	0
		ALUMÍNIO	1	0	0
		ECAL	1	0	0
		FILME PLÁSTICO	4	0	0
		PAPEL/CARTÃO MISTO	0	0	0
		PEAD	1	0	0
		PET	1	0	0
		PLÁSTICOS MISTOS	6	0	0
		Total	19	0	0
	Total	71	0	0	