

## RELATÓRIO MENSAL DA QUALIDADE

- VALORIZAÇÃO E RECICLAGEM MULTIMATERIAL -
- VALORIZAÇÃO ORGÂNICA -
- VALORIZAÇÃO ENERGÉTICA E CONFINAMENTO TÉCNICO -



Setembro de 2016

Gabinete de Auditoria, Sustentabilidade e Qualidade Total



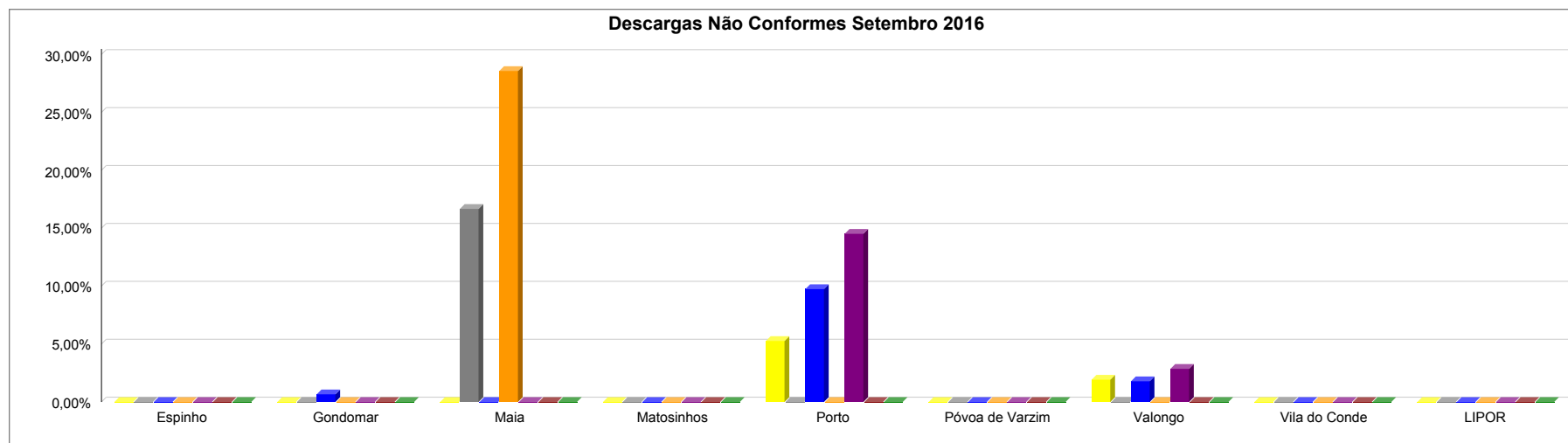
## Relatório Mensal da Qualidade - Setembro de 2016

### Resumo das Ocorrências Registadas - Reciclagem e Valorização Multimaterial

	Espinho			Gondomar			LIPOR			Maia			Matosinhos			Porto			Póvoa de Varzim			Valongo			Vila do Conde			TOTAL			
	C	NC	DES	C	NC	DES	C	NC	DES	C	NC	DES	C	NC	DES	C	NC	DES	C	NC	DES	C	NC	DES	C	NC	D	% NC			
EMBALAGENS	15	0	15	145	0	145	185	0	185	163	0	163	134	0	134	126	7	133	33	0	33	102	2	104	30	0	30	933	9	942	0,96%
ESFEROVITE	0	0	0	1	0	1	4	0	4	5	1	6	10	0	10	2	0	2	3	0	3	1	0	1	0	0	0	26	1	27	3,70%
PAPEL / CARTÃO	13	0	13	151	1	152	191	0	191	165	0	165	172	0	172	139	15	154	39	0	39	110	2	112	23	0	23	1.003	18	1.021	1,76%
PLÁSTICOS	2	0	2	11	0	11	9	0	9	10	4	14	53	0	53	10	0	10	4	0	4	20	0	20	1	0	1	120	4	124	3,23%
SUCATAS	0	0	0	2	0	2	5	0	5	4	0	4	8	0	8	3	0	3	0	0	0	6	0	6	2	0	2	30	0	30	0,00%
REEE	0	0	0	12	0	12	5	0	5	8	0	8	11	0	11	11	0	11	0	0	0	4	0	4	2	0	2	53	0	53	0,00%
VIDRO	6	0	6	139	0	139	177	0	177	79	0	79	78	0	78	53	9	62	17	0	17	68	2	70	24	0	24	641	11	652	1,69%
<b>Total Geral</b>	<b>36</b>	<b>0</b>	<b>36</b>	<b>461</b>	<b>1</b>	<b>462</b>	<b>576</b>	<b>0</b>	<b>576</b>	<b>434</b>	<b>5</b>	<b>439</b>	<b>466</b>	<b>0</b>	<b>466</b>	<b>344</b>	<b>31</b>	<b>375</b>	<b>96</b>	<b>0</b>	<b>96</b>	<b>311</b>	<b>6</b>	<b>317</b>	<b>82</b>	<b>0</b>	<b>82</b>	<b>2.806</b>	<b>43</b>	<b>2.849</b>	<b>1,51%</b>

Nº de Descargas	2.849
Nº de Cargas Não Conformes	43

## Percentagem de Descargas Não Conformes - Reciclagem e Valorização Multimaterial



	Espinho	Gondomar	LIPOR	Maia	Matosinhos	Porto	Póvoa de Varzim	Valongo	Vila do Conde
<b>EMBALAGENS</b>	0,00%	0,00%	0,00%	0,00%	0,00%	5,26%	0,00%	1,92%	0,00%
<b>ESFEROVITE</b>	0,00%	0,00%	0,00%	16,67%	0,00%	0,00%	0,00%	0,00%	0,00%
<b>PAPEL / CARTÃO</b>	0,00%	0,66%	0,00%	0,00%	0,00%	9,74%	0,00%	1,79%	0,00%
<b>PLÁSTICOS</b>	0,00%	0,00%	0,00%	28,57%	0,00%	0,00%	0,00%	0,00%	0,00%
<b>VIDRO</b>	0,00%	0,00%	0,00%	0,00%	0,00%	14,52%	0,00%	2,86%	0,00%
<b>SUCATAS</b>	0,00%	0,00%	0,00%	0,00%	0,00%	0,00%	0,00%	0,00%	0,00%
<b>REEE</b>	0,00%	0,00%	0,00%	0,00%	0,00%	0,00%	0,00%	0,00%	0,00%

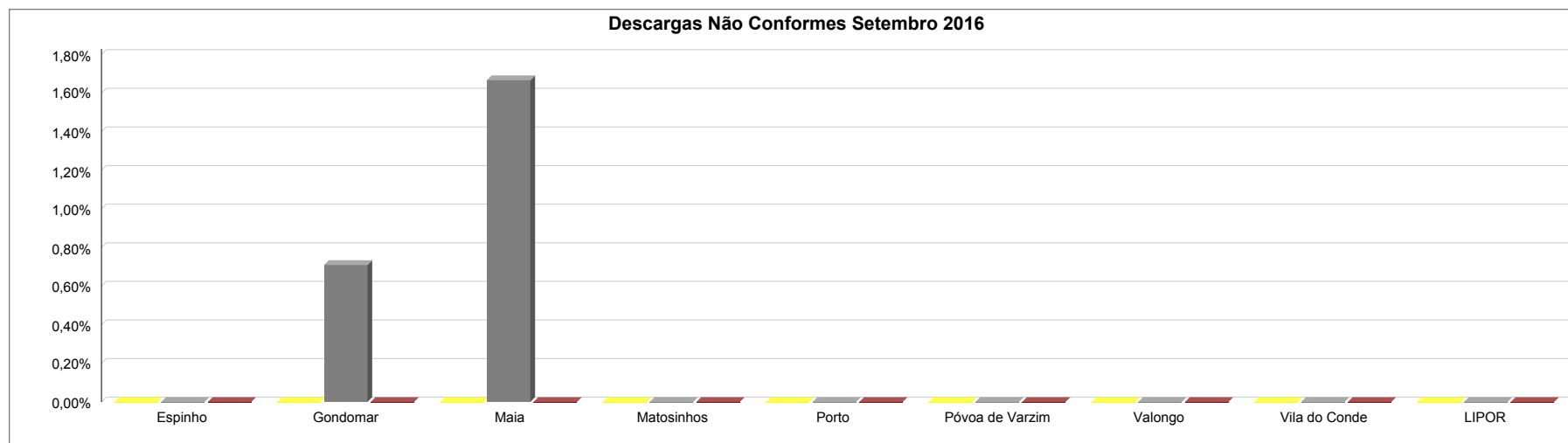
<b>2015</b>	0,00%	0,00%	0,00%	0,00%	0,00%	0,00%	0,00%	0,00%	0,00%
<b>Acumulado</b>	0,62%	0,33%	0,00%	0,81%	0,39%	4,80%	0,24%	0,67%	1,02%

### Resumo das Ocorrências Registadas - Valorização Orgânica

	Espinho		Gondomar		Maia		Matosinhos		Porto		Póvoa de Varzim		Valongo		Vila do Conde		LIPOR	
	Nº de DESC	Nº de NC	Nº de DESC	Nº de NC	Nº de DESC	Nº de NC	Nº de DESC	Nº de NC	Nº de DESC	Nº de NC	Nº de DESC	Nº de NC	Nº de DESC	Nº de NC	Nº de DESC	Nº de NC	Nº de DESC	Nº de NC
RESIDUOS ORGANICOS	44	0	100	0	78	0	166	0	300	0	52	0	52	0	52	0	0	0
VERDES	7	0	141	1	60	1	246	0	182	0	15	0	111	0	28	0	135	0
VERDES CEMITÉRIOS	5	0	15	0	9	0	12	0	29	0	4	0	9	0	8	0	0	0
<b>TOTAL</b>	<b>56</b>	<b>0</b>	<b>256</b>	<b>1</b>	<b>147</b>	<b>1</b>	<b>424</b>	<b>0</b>	<b>511</b>	<b>0</b>	<b>71</b>	<b>0</b>	<b>172</b>	<b>0</b>	<b>88</b>	<b>0</b>	<b>135</b>	<b>0</b>

Nº de Descargas	1.860
Nº de Cargas Não Conformes	2

## Percentagem de Descargas Não Conformes - Valorização Orgânica



	Espinho	Gondomar	Maia	Matosinhos	Porto	Póvoa de Varzim	Valongo	Vila do Conde	LIPOR
Orgânicos	0,00%	0,00%	0,00%	0,00%	0,00%	0,00%	0,00%	0,00%	0,00%
Verdes	0,00%	0,71%	1,67%	0,00%	0,00%	0,00%	0,00%	0,00%	0,00%
Verdes Cemitérios	0,00%	0,00%	0,00%	0,00%	0,00%	0,00%	0,00%	0,00%	0,00%

<b>2015</b>	0,36%	0,29%	0,31%	0,00%	0,05%	0,23%	0,00%	0,10%	0,00%
<b>Acumulado</b>	0,21%	0,20%	0,38%	0,00%	0,05%	0,17%	0,00%	0,38%	0,00%

### Resumo das Ocorrências Registadas - Valorização Energética e Confinamento Técnico

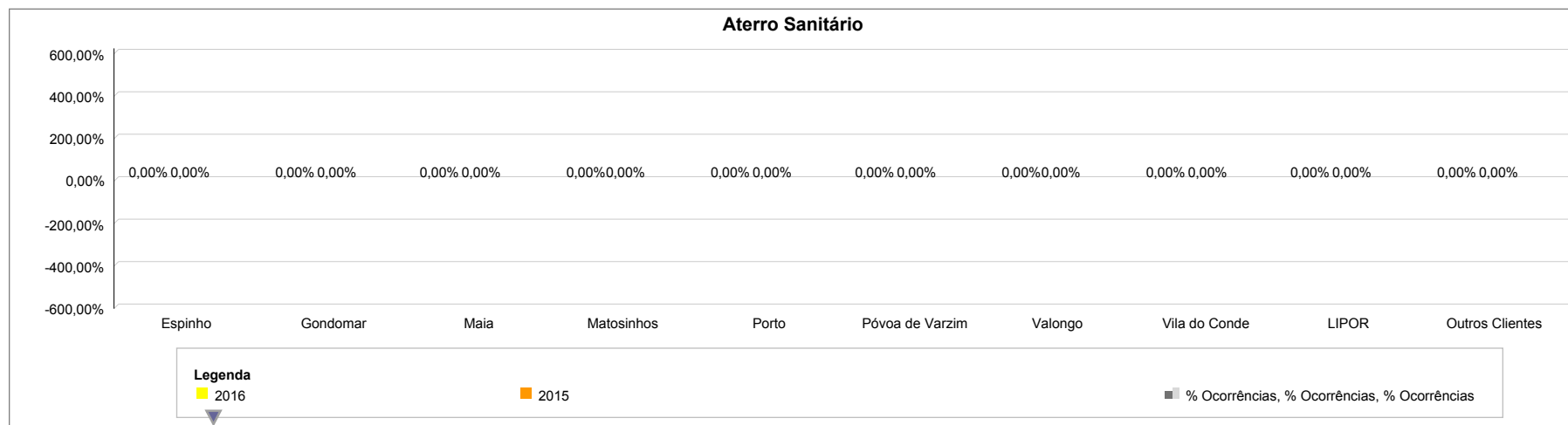
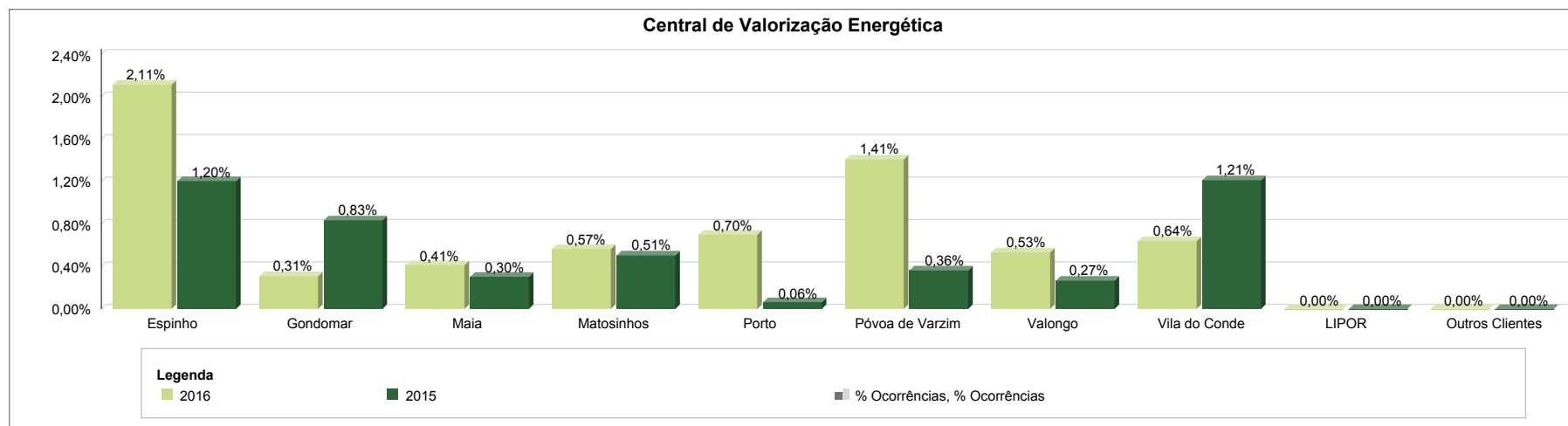
		Entrega de Resíduos																	
		Central de Valorização Energética								Aterro Sanitário da Maia									
		Total Descargas	Tipo de Ocorrências						Total Ocorrências	%	Total Descargas	Tipo de Ocorrências						Total Ocorrências	%
			1 - Objetos de grandes dimensões	2 - Materiais pulverulentos	3 - Características industriais	4 - Desrespeito e má conduta	5 - Resíduos verdes	6 - Outros				1 - Objetos de grandes dimensões	2 - Materiais pulverulentos	3 - Características industriais	4 - Desrespeito e má conduta	5 - Resíduos verdes	6 - Outros		
Outros Clientes		48	0	0	0	0	0	0	0,00%	0	0	0	0	0	0	0	0	0,00%	
LIPOR		40	0	0	0	0	0	0	0,00%	0	0	0	0	0	0	0	0	0,00%	
Câmaras Municipais	Espinho	142	0	0	0	3	0	3	2,11%	0	0	0	0	0	0	0	0	0,00%	
	Gondomar	647	0	2	0	0	0	2	0,31%	0	0	0	0	0	0	0	0	0,00%	
	Maia	727	0	1	0	0	1	1	0,41%	0	0	0	0	0	0	0	0	0,00%	
	Matosinhos	1.060	0	4	0	0	2	0	0,57%	0	0	0	0	0	0	0	0	0,00%	
	Porto	1.571	0	10	0	0	1	0	0,70%	0	0	0	0	0	0	0	0	0,00%	
	Póvoa de Varzim	284	0	1	0	0	3	0	1,41%	2	0	0	0	0	0	0	0	0,00%	
	Valongo	375	0	1	0	0	0	1	0,53%	0	0	0	0	0	0	0	0	0,00%	
	Vila do Conde	469	0	0	0	0	3	0	0,64%	0	0	0	0	0	0	0	0	0,00%	
<b>Total</b>		<b>5.363</b>	<b>0</b>	<b>19</b>	<b>0</b>	<b>0</b>	<b>13</b>	<b>2</b>	<b>0,63%</b>	<b>2</b>	<b>0</b>	<b>0</b>	<b>0</b>	<b>0</b>	<b>0</b>	<b>0</b>	<b>0</b>	<b>0,00%</b>	

Descargas MNM		CVE	ASA
Outros Clientes		0	0
LIPOR		6	0
Câmaras Municipais	Espinho	4	0
	Gondomar	47	0
	Maia	60	0
	Matosinhos	49	0
	Porto	34	0
	Póvoa de Varzim	7	0
	Valongo	17	0
	Vila do Conde	28	0
<b>Total</b>		<b>252</b>	<b>0</b>



# Relatório Mensal da Qualidade - Setembro de 2016

## Comparação da Percentagem de Ocorrências Registadas em Períodos Homólogos



### Resultados das Inspeções de Qualidade (Boxes, Fardos e Massa Volúmica)

		Nº de Inspeções	Não Conformes	Lote Não Conforme	
Sociedade Ponto Verde	Boxes	AÇO	0	0	0
		ALUMÍNIO	0	0	0
		ECAL	2	0	0
		FILME PLÁSTICO	8	0	0
		PAPEL/CARTÃO MISTO	0	0	0
		PEAD	4	0	0
		PET	12	0	0
		PLÁSTICOS MISTOS	8	0	0
		<b>Total</b>	<b>34</b>	<b>0</b>	<b>0</b>
	Fardos	AÇO	0	0	0
		ALUMÍNIO	1	0	0
		ECAL	1	0	0
		FILME PLÁSTICO	4	0	0
		PAPEL/CARTÃO MISTO	0	0	0
		PEAD	1	0	0
		PET	1	0	0
		PLÁSTICOS MISTOS	4	0	0
		<b>Total</b>	<b>12</b>	<b>0</b>	<b>0</b>
	Massas Volúmicas (Kg/m3)	AÇO	3	0	0
		ALUMÍNIO	1	0	0
		ECAL	1	0	0
		FILME PLÁSTICO	4	0	0
		PAPEL/CARTÃO MISTO	0	0	0
		PEAD	1	0	0
		PET	1	0	0
		PLÁSTICOS MISTOS	4	0	0
		<b>Total</b>	<b>15</b>	<b>0</b>	<b>0</b>
<b>Total</b>	<b>61</b>	<b>0</b>	<b>0</b>		