

## RELATÓRIO MENSAL DA QUALIDADE

- VALORIZAÇÃO E RECICLAGEM MULTIMATERIAL -
- VALORIZAÇÃO ORGÂNICA -
- VALORIZAÇÃO ENERGÉTICA E CONFINAMENTO TÉCNICO -



Abril de 2017

Gabinete de Auditoria, Sustentabilidade e Qualidade Total



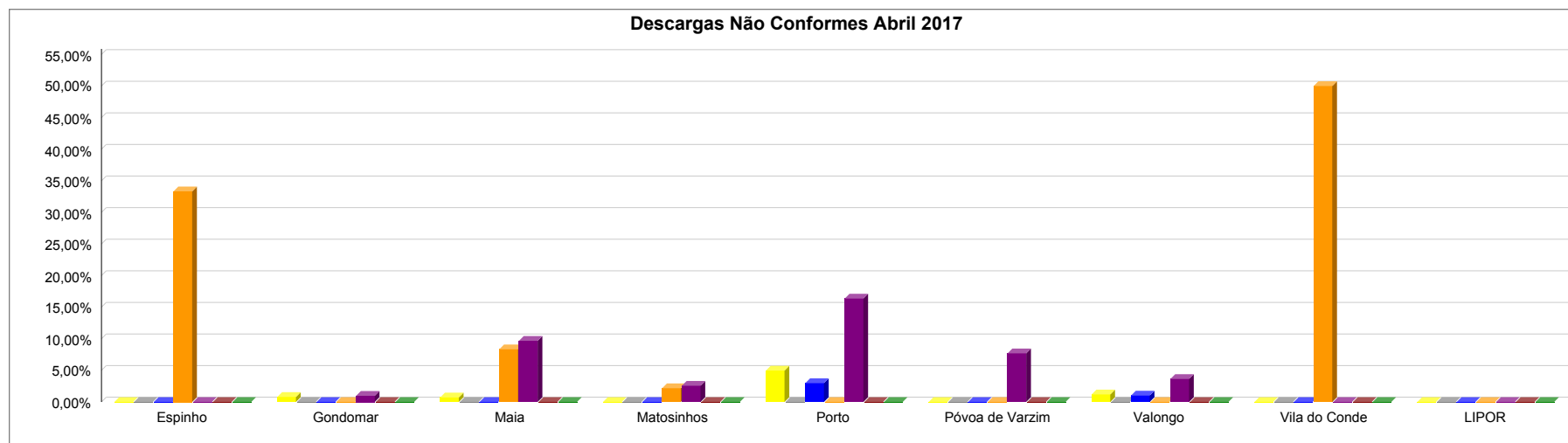
## Relatório Mensal da Qualidade - Abril de 2017

### Resumo das Ocorrências Registadas - Reciclagem e Valorização Multimaterial

	Espinho			Gondomar			LIPOR			Maia			Matosinhos			Porto			Póvoa de Varzim			Valongo			Vila do Conde			TOTAL			
	C	NC	DES	C	NC	DES	C	NC	DES	C	NC	DES	C	NC	DES	C	NC	DES	C	NC	DES	C	NC	DES	C	NC	D	% NC			
EMBALAGENS	12	0	12	125	1	126	147	0	147	139	1	140	134	0	134	134	7	141	42	0	42	83	1	84	27	0	27	843	10	853	1,17%
ESFEROVITE	0	0	0	2	0	2	1	0	1	4	0	4	12	0	12	1	0	1	2	0	2	0	0	0	1	0	1	23	0	23	0,00%
PAPEL / CARTÃO	11	0	11	130	0	130	172	0	172	102	0	102	177	0	177	163	5	168	41	0	41	98	1	99	19	0	19	913	6	919	0,65%
PLÁSTICOS	2	1	3	10	0	10	12	0	12	11	1	12	45	1	46	6	0	6	3	0	3	21	0	21	1	1	2	111	4	115	3,48%
SUCATAS	0	0	0	2	0	2	3	0	3	1	0	1	6	0	6	4	0	4	0	0	0	1	0	1	3	0	3	20	0	20	0,00%
REEE	0	0	0	8	0	8	5	0	5	5	0	5	12	0	12	7	0	7	0	0	0	5	0	5	2	0	2	44	0	44	0,00%
VIDRO	5	0	5	102	1	103	139	0	139	56	6	62	76	2	78	46	9	55	12	1	13	53	2	55	14	0	14	503	21	524	4,01%
<b>Total Geral</b>	<b>30</b>	<b>1</b>	<b>31</b>	<b>379</b>	<b>2</b>	<b>381</b>	<b>479</b>	<b>0</b>	<b>479</b>	<b>318</b>	<b>8</b>	<b>326</b>	<b>462</b>	<b>3</b>	<b>465</b>	<b>361</b>	<b>21</b>	<b>382</b>	<b>100</b>	<b>1</b>	<b>101</b>	<b>261</b>	<b>4</b>	<b>265</b>	<b>67</b>	<b>1</b>	<b>68</b>	<b>2.457</b>	<b>41</b>	<b>2.498</b>	<b>1,64%</b>

Nº de Descargas	2.498
Nº de Cargas Não Conformes	41

## Percentagem de Descargas Não Conformes - Reciclagem e Valorização Multimaterial



	Espinho	Gondomar	LIPOR	Maia	Matosinhos	Porto	Póvoa de Varzim	Valongo	Vila do Conde
<b>EMBALAGENS</b>	0,00%	0,79%	0,00%	0,71%	0,00%	4,96%	0,00%	1,19%	0,00%
<b>ESFEROVITE</b>	0,00%	0,00%	0,00%	0,00%	0,00%	0,00%	0,00%	0,00%	0,00%
<b>PAPEL / CARTÃO</b>	0,00%	0,00%	0,00%	0,00%	0,00%	2,98%	0,00%	1,01%	0,00%
<b>PLÁSTICOS</b>	33,33%	0,00%	0,00%	8,33%	2,17%	0,00%	0,00%	0,00%	50,00%
<b>VIDRO</b>	0,00%	0,97%	0,00%	9,68%	2,56%	16,36%	7,69%	3,64%	0,00%
<b>SUCATAS</b>	0,00%	0,00%	0,00%	0,00%	0,00%	0,00%	0,00%	0,00%	0,00%
<b>REEE</b>	0,00%	0,00%	0,00%	0,00%	0,00%	0,00%	0,00%	0,00%	0,00%

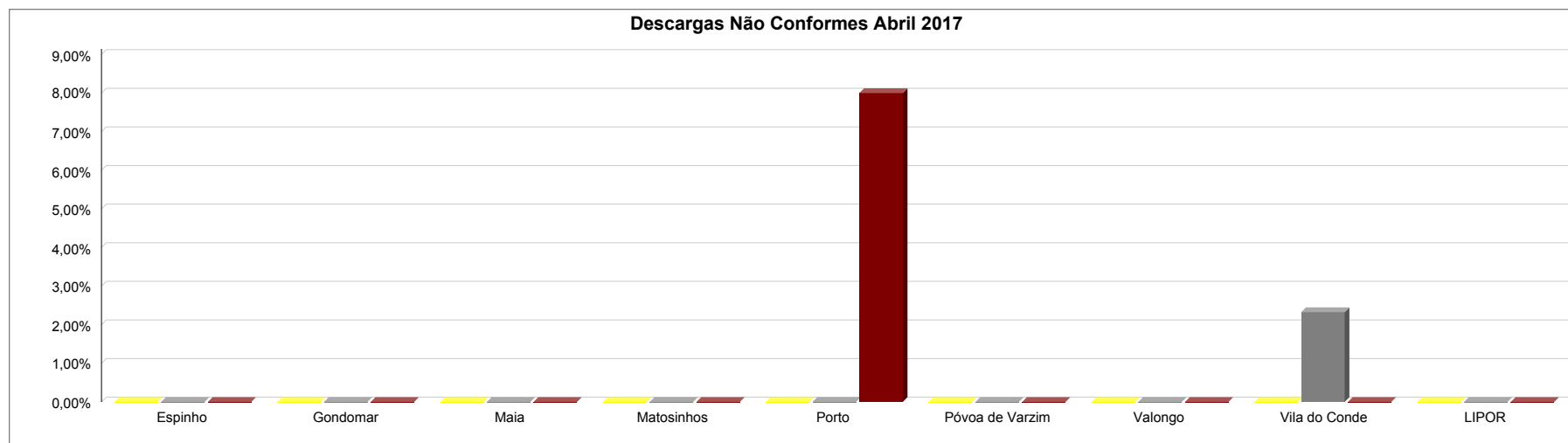
<b>2016</b>	0,70%	0,28%	0,00%	0,86%	0,40%	5,18%	0,39%	0,70%	1,12%
<b>Acumulado</b>	1,48%	0,44%	0,00%	2,34%	0,95%	7,22%	0,78%	1,07%	2,11%

**Resumo das Ocorrências Registadas - Valorização Orgânica**

	Espinho		Gondomar		Maia		Matosinhos		Porto		Póvoa de Varzim		Valongo		Vila do Conde		LIPOR	
	Nº de DESC	Nº de NC	Nº de DESC	Nº de NC	Nº de DESC	Nº de NC	Nº de DESC	Nº de NC	Nº de DESC	Nº de NC	Nº de DESC	Nº de NC	Nº de DESC	Nº de NC	Nº de DESC	Nº de NC	Nº de DESC	Nº de NC
RESIDUOS ORGANICOS	38	0	100	0	62	0	154	0	258	0	46	0	44	0	44	0	0	0
VERDES	5	0	97	0	33	0	170	0	127	0	8	0	74	0	43	1	88	0
VERDES CEMITÉRIOS	5	0	11	0	10	0	13	0	25	2	4	0	7	0	14	0	0	0
<b>TOTAL</b>	<b>48</b>	<b>0</b>	<b>208</b>	<b>0</b>	<b>105</b>	<b>0</b>	<b>337</b>	<b>0</b>	<b>410</b>	<b>2</b>	<b>58</b>	<b>0</b>	<b>125</b>	<b>0</b>	<b>101</b>	<b>1</b>	<b>88</b>	<b>0</b>

Nº de Descargas	1.480
Nº de Cargas Não Conformes	3

## Percentagem de Descargas Não Conformes - Valorização Orgânica



	Espinho	Gondomar	Maia	Matosinhos	Porto	Póvoa de Varzim	Valongo	Vila do Conde	LIPOR
Orgânicos	0,00%	0,00%	0,00%	0,00%	0,00%	0,00%	0,00%	0,00%	0,00%
Verdes	0,00%	0,00%	0,00%	0,00%	0,00%	0,00%	0,00%	2,33%	0,00%
Verdes Cemitérios	0,00%	0,00%	0,00%	0,00%	8,00%	0,00%	0,00%	0,00%	0,00%

<b>2016</b>	0,15%	0,26%	0,40%	0,02%	0,13%	0,12%	0,06%	0,26%	0,18%
<b>Acumulado</b>	0,47%	0,00%	0,21%	0,00%	0,27%	0,38%	0,32%	1,12%	0,00%

### Resumo das Ocorrências Registadas - Valorização Energética e Confinamento Técnico

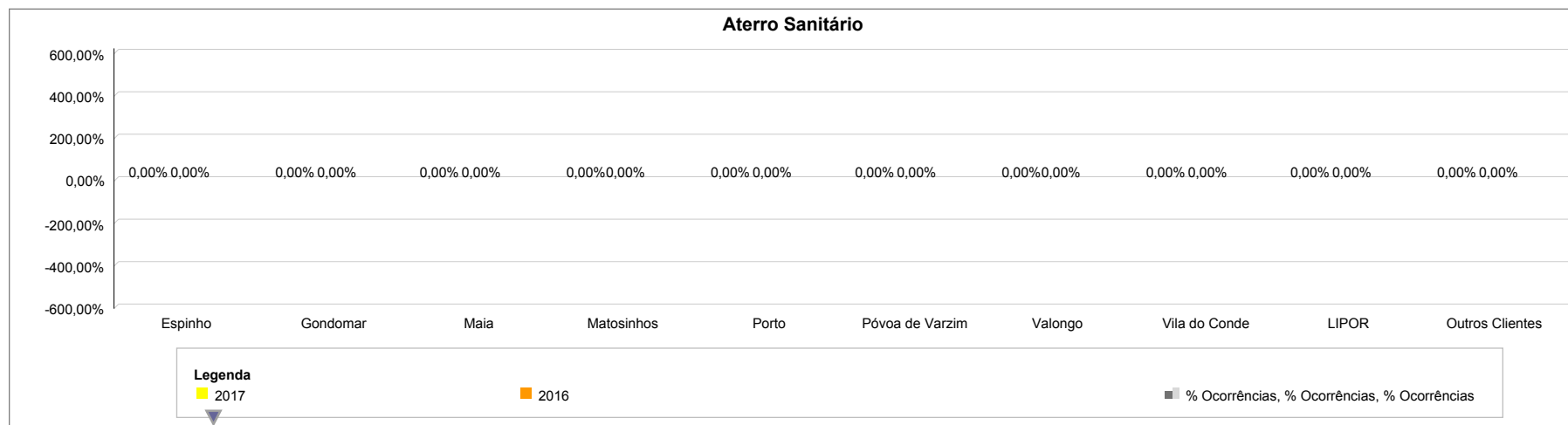
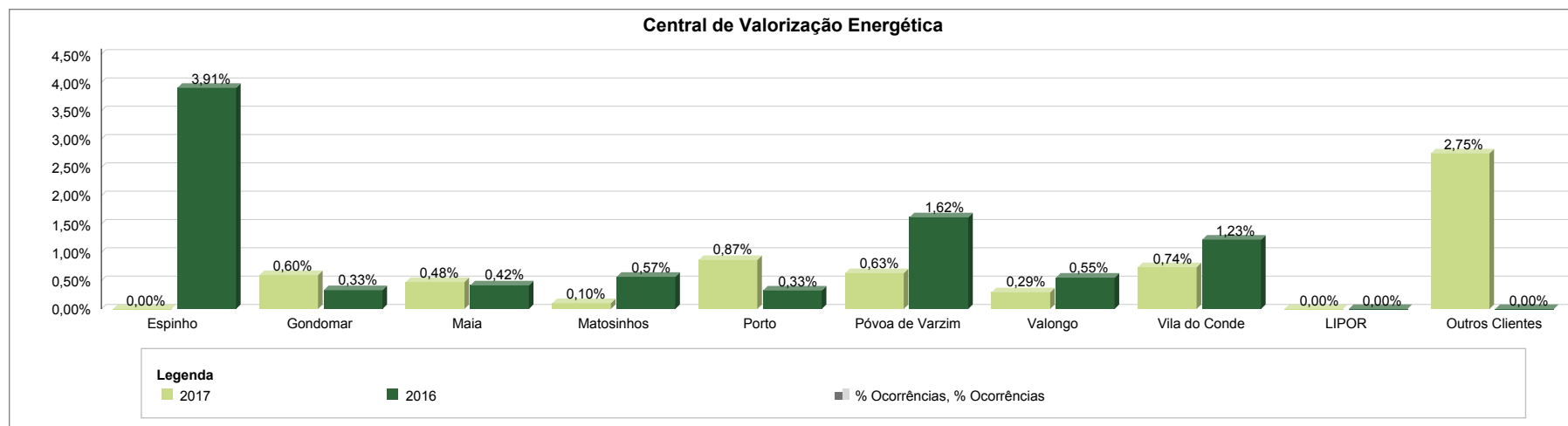
		Entrega de Resíduos																		
		Central de Valorização Energética								Aterro Sanitário da Maia										
		Total Descargas	Tipo de Ocorrências						Total Ocorrências	%	Total Descargas	Tipo de Ocorrências						Total Ocorrências	%	
			1 - Objetos de grandes dimensões	2 - Materiais pulverulentos	3 - Características industriais	4 - Desrespeito e má conduta	5 - Resíduos verdes	6 - Outros				1 - Objetos de grandes dimensões	2 - Materiais pulverulentos	3 - Características industriais	4 - Desrespeito e má conduta	5 - Resíduos verdes	6 - Outros			
Outros Clientes		182	1	2	0	0	0	2	5	2,75%	0	0	0	0	0	0	0	0	0	0,00%
LIPOR		26	0	0	0	0	0	0	0	0,00%	0	0	0	0	0	0	0	0	0	0,00%
Câmaras Municipais	Espinho	133	0	0	0	0	0	0	0	0,00%	0	0	0	0	0	0	0	0	0	0,00%
	Gondomar	667	0	4	0	0	0	0	4	0,60%	0	0	0	0	0	0	0	0	0	0,00%
	Maia	628	0	2	0	0	1	0	3	0,48%	0	0	0	0	0	0	0	0	0	0,00%
	Matosinhos	973	0	0	0	0	1	0	1	0,10%	0	0	0	0	0	0	0	0	0	0,00%
	Porto	1.502	1	10	0	0	2	0	13	0,87%	0	0	0	0	0	0	0	0	0	0,00%
	Póvoa de Varzim	316	0	1	0	0	1	0	2	0,63%	0	0	0	0	0	0	0	0	0	0,00%
	Valongo	339	0	1	0	0	0	0	1	0,29%	0	0	0	0	0	0	0	0	0	0,00%
	Vila do Conde	406	0	1	0	0	2	0	3	0,74%	4	0	0	0	0	0	0	0	0	0,00%
<b>Total</b>		<b>5.172</b>	<b>2</b>	<b>21</b>	<b>0</b>	<b>0</b>	<b>7</b>	<b>2</b>	<b>32</b>	<b>0,62%</b>	<b>4</b>	<b>0</b>	<b>0</b>	<b>0</b>	<b>0</b>	<b>0</b>	<b>0</b>	<b>0</b>	<b>0</b>	<b>0,00%</b>

		Descargas MNM	CVE	ASA
Outros Clientes			0	0
LIPOR			1	0
Câmaras Municipais	Espinho		3	0
	Gondomar		18	0
	Maia		23	0
	Matosinhos		24	0
	Porto		7	0
	Póvoa de Varzim		4	0
	Valongo		12	0
	Vila do Conde		13	0
<b>Total</b>			<b>105</b>	<b>0</b>



# Relatório Mensal da Qualidade - Abril de 2017

## Comparação da Percentagem de Ocorrências Registadas em Períodos Homólogos



### Resultados das Inspeções de Qualidade (Boxes, Fardos e Massa Volúmica)

		Nº de Inspeções	Não Conformes	Lote Não Conforme	
Sociedade Ponto Verde	Boxes	AÇO	0	0	0
		ALUMÍNIO	1	0	0
		ECAL	2	0	0
		FILME PLÁSTICO	9	0	0
		PAPEL/CARTÃO MISTO	0	0	0
		PEAD	3	0	0
		PET	12	0	0
		PLÁSTICOS MISTOS	8	0	0
		<b>Total</b>	<b>35</b>	<b>0</b>	<b>0</b>
	Fardos	AÇO	0	0	0
		ALUMÍNIO	1	0	0
		ECAL	1	0	0
		FILME PLÁSTICO	4	0	0
		PAPEL/CARTÃO MISTO	0	0	0
		PEAD	1	0	0
		PET	1	0	0
		PLÁSTICOS MISTOS	4	0	0
		<b>Total</b>	<b>12</b>	<b>0</b>	<b>0</b>
	Massas Volúmicas (Kg/m3)	AÇO	3	0	0
		ALUMÍNIO	1	0	0
		ECAL	1	0	0
		FILME PLÁSTICO	4	0	0
		PAPEL/CARTÃO MISTO	0	0	0
		PEAD	1	0	0
		PET	1	0	0
		PLÁSTICOS MISTOS	4	0	0
		<b>Total</b>	<b>15</b>	<b>0</b>	<b>0</b>
	<b>Total</b>	<b>62</b>	<b>0</b>	<b>0</b>	