

RELATÓRIO MENSAL DA QUALIDADE

- VALORIZAÇÃO E RECICLAGEM MULTIMATERIAL -
- VALORIZAÇÃO ORGÂNICA -
- VALORIZAÇÃO ENERGÉTICA E CONFINAMENTO TÉCNICO -



Janeiro de 2017

Gabinete de Auditoria, Sustentabilidade e Qualidade Total



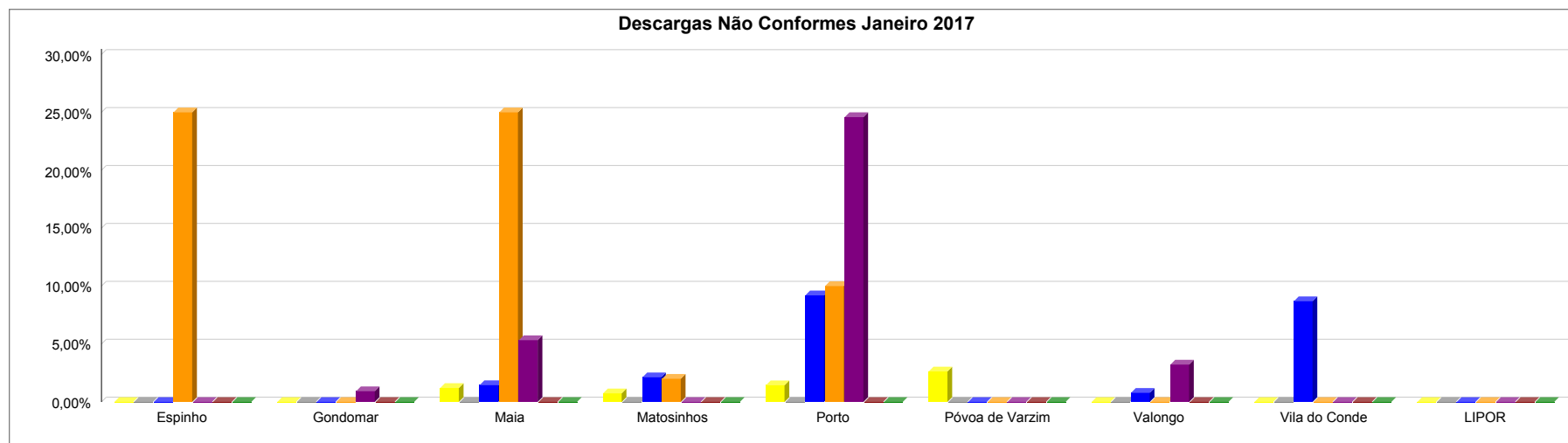
Relatório Mensal da Qualidade - Janeiro de 2017

Resumo das Ocorrências Registadas - Reciclagem e Valorização Multimaterial

	Espinho			Gondomar			LIPOR			Maia			Matosinhos			Porto			Póvoa de Varzim			Valongo			Vila do Conde			TOTAL			
	C	NC	DES	C	NC	DES	C	NC	DES	C	NC	DES	C	NC	DES	C	NC	DES	C	NC	DES	C	NC	DES	C	NC	D	% NC			
EMBALAGENS	15	0	15	125	0	125	163	0	163	164	2	166	134	1	135	137	2	139	37	1	38	86	0	86	28	0	28	889	6	895	0,67%
ESFEROVITE	0	0	0	4	0	4	5	0	5	10	0	10	5	0	5	3	0	3	2	0	2	1	0	1	2	0	2	32	0	32	0,00%
PAPEL / CARTÃO	12	0	12	141	0	141	170	0	170	136	2	138	184	4	188	148	15	163	35	0	35	126	1	127	21	2	23	973	24	997	2,41%
PLÁSTICOS	3	1	4	25	0	25	8	0	8	9	3	12	49	1	50	9	1	10	4	0	4	29	0	29	3	0	3	139	6	145	4,14%
SUCATAS	0	0	0	5	0	5	4	0	4	4	0	4	7	0	7	3	0	3	0	0	0	2	0	2	2	0	2	27	0	27	0,00%
REEE	1	0	1	9	0	9	7	0	7	9	0	9	12	0	12	9	0	9	0	0	0	7	0	7	2	0	2	56	0	56	0,00%
VIDRO	8	0	8	107	1	108	146	0	146	71	4	75	87	0	87	46	15	61	11	0	11	60	2	62	21	0	21	557	22	579	3,80%
Total Geral	39	1	40	416	1	417	503	0	503	403	11	414	478	6	484	355	33	388	89	1	90	311	3	314	79	2	81	2.673	58	2.731	2,12%

Nº de Descargas	2.731
Nº de Cargas Não Conformes	58

Percentagem de Descargas Não Conformes - Reciclagem e Valorização Multimaterial



	Espinho	Gondomar	LIPOR	Maia	Matosinhos	Porto	Póvoa de Varzim	Valongo	Vila do Conde
EMBALAGENS	0,00%	0,00%	0,00%	1,20%	0,74%	1,44%	2,63%	0,00%	0,00%
ESFEROVITE	0,00%	0,00%	0,00%	0,00%	0,00%	0,00%	0,00%	0,00%	0,00%
PAPEL / CARTÃO	0,00%	0,00%	0,00%	1,45%	2,13%	9,20%	0,00%	0,79%	8,70%
PLÁSTICOS	25,00%	0,00%	0,00%	25,00%	2,00%	10,00%	0,00%	0,00%	0,00%
VIDRO	0,00%	0,93%	0,00%	5,33%	0,00%	24,59%	0,00%	3,23%	0,00%
SUCATAS	0,00%	0,00%	0,00%	0,00%	0,00%	0,00%	0,00%	0,00%	0,00%
REEE	0,00%	0,00%	0,00%	0,00%	0,00%	0,00%	0,00%	0,00%	0,00%

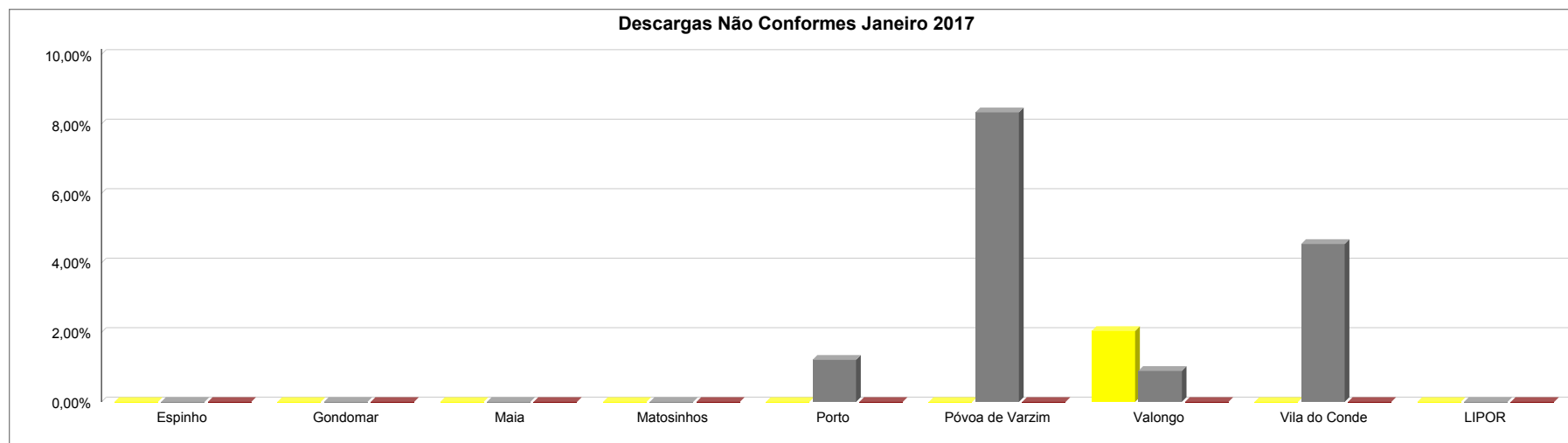
2016	0,70%	0,28%	0,00%	0,86%	0,40%	5,18%	0,39%	0,70%	1,12%
Acumulado	2,50%	0,24%	0,00%	2,66%	1,24%	8,51%	1,11%	0,96%	2,47%

Resumo das Ocorrências Registadas - Valorização Orgânica

	Espinho		Gondomar		Maia		Matosinhos		Porto		Póvoa de Varzim		Valongo		Vila do Conde		LIPOR	
	Nº de DESC	Nº de NC	Nº de DESC	Nº de NC	Nº de DESC	Nº de NC	Nº de DESC	Nº de NC	Nº de DESC	Nº de NC	Nº de DESC	Nº de NC	Nº de DESC	Nº de NC	Nº de DESC	Nº de NC	Nº de DESC	Nº de NC
RESIDUOS ORGANICOS	44	0	104	0	62	0	164	0	278	0	52	0	49	1	52	0	0	0
VERDES	10	0	140	0	59	0	198	0	165	2	12	1	112	1	44	2	161	0
VERDES CEMITÉRIOS	5	0	11	0	10	0	12	0	32	0	5	0	9	0	13	0	0	0
TOTAL	59	0	255	0	131	0	374	0	475	2	69	1	170	2	109	2	161	0

Nº de Descargas	1.803
Nº de Cargas Não Conformes	7

Percentagem de Descargas Não Conformes - Valorização Orgânica



	Espinho	Gondomar	Maia	Matosinhos	Porto	Póvoa de Varzim	Valongo	Vila do Conde	LIPOR
Orgânicos	0,00%	0,00%	0,00%	0,00%	0,00%	0,00%	2,04%	0,00%	0,00%
Verdes	0,00%	0,00%	0,00%	0,00%	1,21%	8,33%	0,89%	4,55%	0,00%
Verdes Cemitérios	0,00%	0,00%	0,00%	0,00%	0,00%	0,00%	0,00%	0,00%	0,00%

2016	0,15%	0,26%	0,40%	0,02%	0,13%	0,12%	0,06%	0,26%	0,18%
Acumulado	0,00%	0,00%	0,00%	0,00%	0,42%	1,45%	1,18%	1,83%	0,00%



Relatório Mensal da Qualidade - Janeiro de 2017

Resumo das Ocorrências Registadas - Valorização Energética e Confinamento Técnico

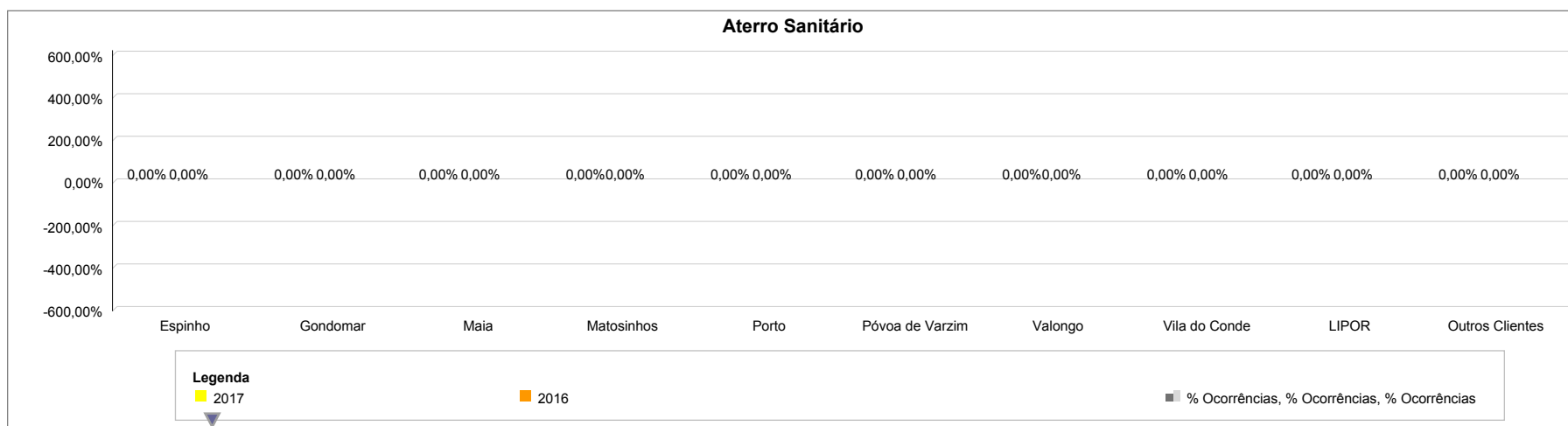
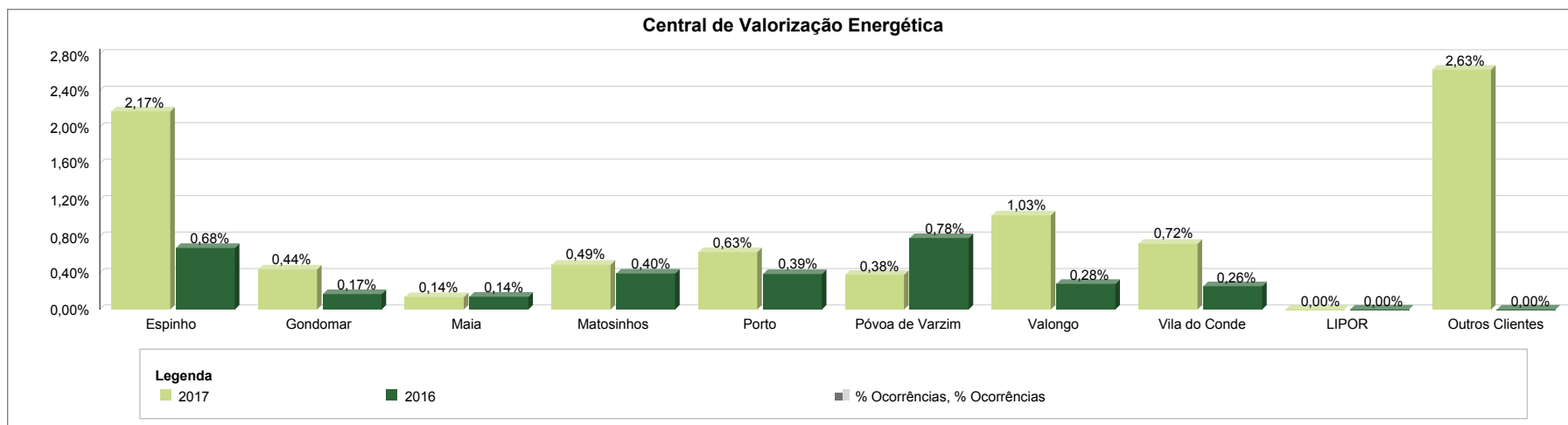
		Entrega de Resíduos																	
		Central de Valorização Energética								Aterro Sanitário da Maia									
		Total Descargas	Tipo de Ocorrências						Total Ocorrências	%	Total Descargas	Tipo de Ocorrências						Total Ocorrências	%
			1 - Objetos de grandes dimensões	2 - Materiais pulverulentos	3 - Características industriais	4 - Desrespeito e má conduta	5 - Resíduos verdes	6 - Outros				1 - Objetos de grandes dimensões	2 - Materiais pulverulentos	3 - Características industriais	4 - Desrespeito e má conduta	5 - Resíduos verdes	6 - Outros		
Outros Clientes		38	0	0	0	0	0	1	1	2,63%	0	0	0	0	0	0	0	0	0,00%
LIPOR		37	0	0	0	0	0	0	0	0,00%	0	0	0	0	0	0	0	0	0,00%
Câmaras Municipais	Espinho	138	0	0	0	0	2	1	3	2,17%	0	0	0	0	0	0	0	0	0,00%
	Gondomar	682	0	2	0	0	0	1	3	0,44%	0	0	0	0	0	0	0	0	0,00%
	Maia	733	0	1	0	0	0	0	1	0,14%	0	0	0	0	0	0	0	0	0,00%
	Matosinhos	1.017	0	3	0	0	1	1	5	0,49%	0	0	0	0	0	0	0	0	0,00%
	Porto	1.587	0	3	0	1	5	1	10	0,63%	0	0	0	0	0	0	0	0	0,00%
	Póvoa de Varzim	262	0	1	0	0	0	0	1	0,38%	5	0	0	0	0	0	0	0	0,00%
	Valongo	387	0	4	0	0	0	0	4	1,03%	0	0	0	0	0	0	0	0	0,00%
	Vila do Conde	416	0	1	0	0	2	0	3	0,72%	0	0	0	0	0	0	0	0	0,00%
Total		5.297	0	15	0	1	10	5	31	0,59%	5	0	0	0	0	0	0	0	0,00%

		Descargas MNM	CVE	ASA
Outros Clientes			0	0
LIPOR			5	0
Câmaras Municipais	Espinho		6	0
	Gondomar		38	0
	Maia		45	0
	Matosinhos		47	0
	Porto		21	0
	Póvoa de Varzim		9	0
	Valongo		14	0
	Vila do Conde		15	0
Total			200	0



Relatório Mensal da Qualidade - Janeiro de 2017

Comparação da Percentagem de Ocorrências Registadas em Períodos Homólogos



Resultados das Inspeções de Qualidade (Boxes, Fardos e Massa Volúmica)

		Nº de Inspeções	Não Conformes	Lote Não Conforme	
Sociedade Ponto Verde	Boxes	AÇO	0	0	0
		ALUMÍNIO	1	0	0
		ECAL	4	0	0
		FILME PLÁSTICO	10	0	0
		PAPEL/CARTÃO MISTO	0	0	0
		PEAD	3	0	0
		PET	13	0	0
		PLÁSTICOS MISTOS	12	0	0
		Total	43	0	0
	Fardos	AÇO	0	0	0
		ALUMÍNIO	2	0	0
		ECAL	1	0	0
		FILME PLÁSTICO	4	0	0
		PAPEL/CARTÃO MISTO	0	0	0
		PEAD	1	0	0
		PET	1	0	0
		PLÁSTICOS MISTOS	4	0	0
		Total	13	0	0
	Massas Volúmicas (Kg/m3)	AÇO	5	0	0
		ALUMÍNIO	2	0	0
		ECAL	1	0	0
		FILME PLÁSTICO	4	0	0
		PAPEL/CARTÃO MISTO	0	0	0
		PEAD	1	0	0
		PET	1	0	0
		PLÁSTICOS MISTOS	4	1	0
		Total	18	1	0
	Total	74	1	0	