

RELATÓRIO MENSAL DA QUALIDADE

- VALORIZAÇÃO E RECICLAGEM MULTIMATERIAL -
- VALORIZAÇÃO ORGÂNICA -
- VALORIZAÇÃO ENERGÉTICA E CONFINAMENTO TÉCNICO -



Junho de 2017

Departamento de Operações e Logística



Relatório Mensal da Qualidade - Junho de 2017

Resumo das Ocorrências Registadas - Reciclagem e Valorização Multimaterial

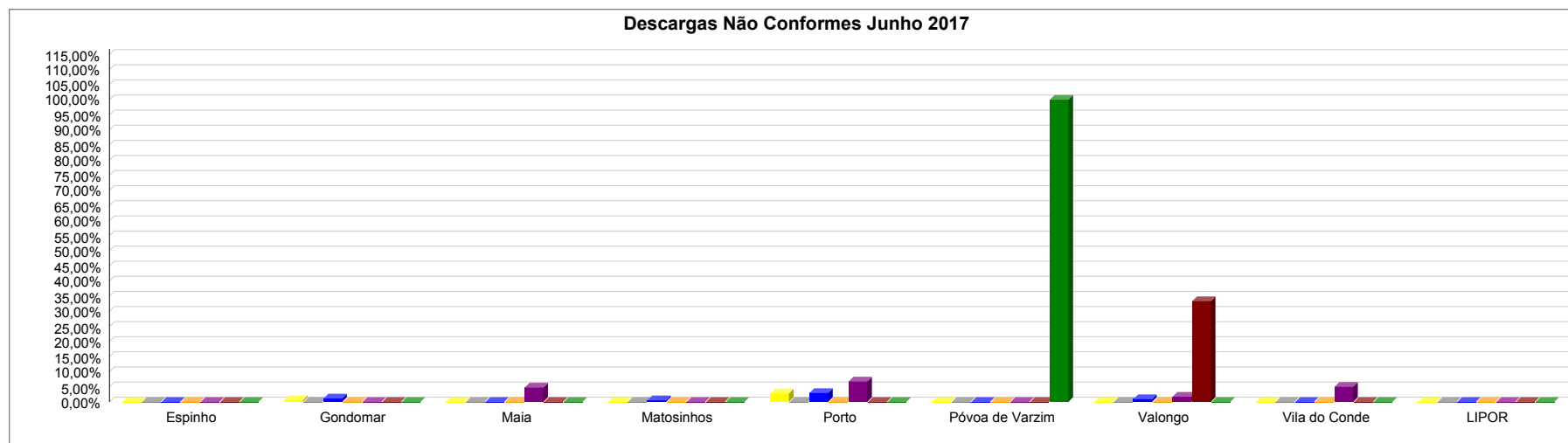
	Espinho			Gondomar			LIPOR			Maia			Matosinhos			Porto			Póvoa de Varzim			Valongo			Vila do Conde			TOTAL			
	C	NC	DES	C	NC	DES	C	NC	DES	C	NC	DES	C	NC	DES	C	NC	DES	C	NC	DES	C	NC	DES	C	NC	D	% NC			
EMBALAGENS	11	0	11	174	1	175	169	0	169	165	0	165	146	0	146	139	4	143	45	0	45	96	0	96	27	0	27	972	5	977	0,51%
ESFEROVITE	0	0	0	2	0	2	3	0	3	2	0	2	6	0	6	3	0	3	2	0	2	0	0	0	1	0	1	19	0	19	0,00%
PAPEL / CARTÃO	14	0	14	174	2	176	178	0	178	118	0	118	186	1	187	165	5	170	43	0	43	108	1	109	27	0	27	1.013	9	1.022	0,88%
PLÁSTICOS	2	0	2	9	0	9	11	0	11	5	0	5	46	0	46	7	0	7	2	0	2	29	0	29	2	0	2	113	0	113	0,00%
SUCATAS	1	0	1	3	0	3	6	0	6	5	0	5	3	0	3	3	0	3	4	0	4	2	1	3	4	0	4	31	1	32	3,12%
REEE	1	0	1	13	0	13	8	0	8	6	0	6	10	0	10	8	0	8	0	1	1	5	0	5	2	0	2	53	1	54	1,85%
VIDRO	4	0	4	140	0	140	159	0	159	60	3	63	92	0	92	69	5	74	17	0	17	57	1	58	19	1	20	617	10	627	1,59%
Total Geral	33	0	33	515	3	518	534	0	534	361	3	364	489	1	490	394	14	408	113	1	114	297	3	300	82	1	83	2.818	26	2.844	0,91%

Nº de Descargas	2.844
Nº de Cargas Não Conformes	26



Relatório Mensal da Qualidade - Junho de 2017

Percentagem de Descargas Não Conformes - Reciclagem e Valorização Multimaterial



	Espinho	Gondomar	LIPOR	Maia	Matosinhos	Porto	Póvoa de Varzim	Valongo	Vila do Conde
EMBALAGENS	0,00%	0,57%	0,00%	0,00%	0,00%	2,80%	0,00%	0,00%	0,00%
ESFEROVITE	0,00%	0,00%	0,00%	0,00%	0,00%	0,00%	0,00%	0,00%	0,00%
PAPEL / CARTÃO	0,00%	1,14%	0,00%	0,00%	0,53%	2,94%	0,00%	0,92%	0,00%
PLÁSTICOS	0,00%	0,00%	0,00%	0,00%	0,00%	0,00%	0,00%	0,00%	0,00%
VIDRO	0,00%	0,00%	0,00%	4,76%	0,00%	6,76%	0,00%	1,72%	5,00%
SUCATAS	0,00%	0,00%	0,00%	0,00%	0,00%	0,00%	0,00%	33,33%	0,00%
REEE	0,00%	0,00%	0,00%	0,00%	0,00%	0,00%	100,00%	0,00%	0,00%

2016	0,70%	0,28%	0,00%	0,86%	0,40%	5,18%	0,39%	0,70%	1,12%
Acumulado	1,46%	0,39%	0,00%	2,14%	0,72%	6,06%	0,67%	1,06%	1,80%



Relatório Mensal da Qualidade - Junho de 2017

Resumo das Ocorrências Registadas - Valorização Orgânica

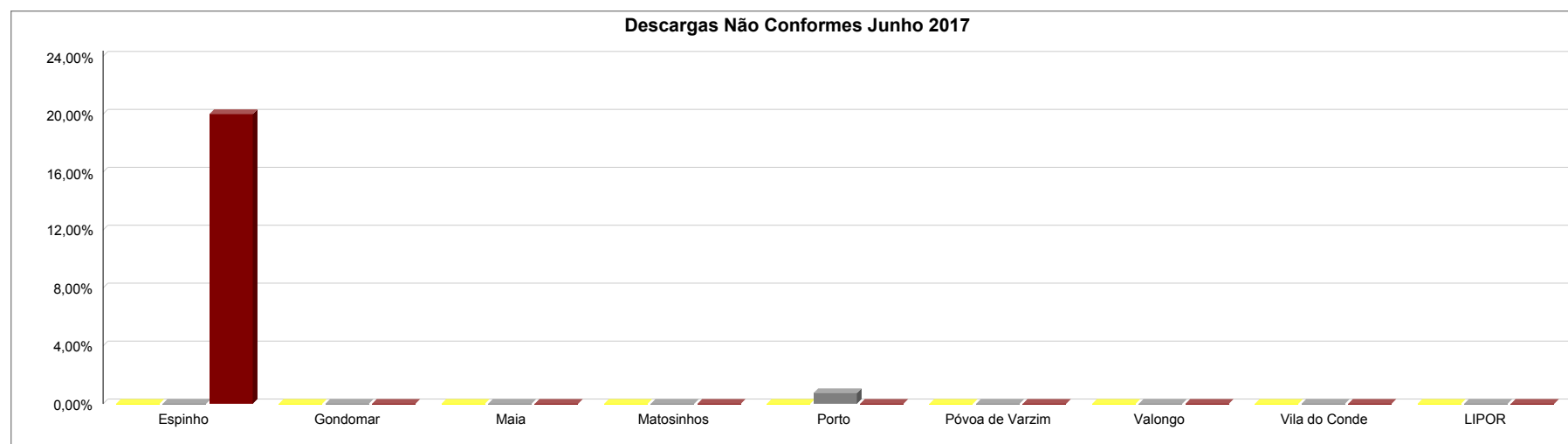
	Espinho		Gondomar		Maia		Matosinhos		Porto		Póvoa de Varzim		Valongo		Vila do Conde		LIPOR	
	Nº de DESC	Nº de NC	Nº de DESC	Nº de NC	Nº de DESC	Nº de NC	Nº de DESC	Nº de NC	Nº de DESC	Nº de NC	Nº de DESC	Nº de NC	Nº de DESC	Nº de NC	Nº de DESC	Nº de NC	Nº de DESC	Nº de NC
RESIDUOS ORGANICOS	42	0	108	0	70	0	162	0	290	0	50	0	46	0	46	0	0	0
VERDES	10	0	151	0	63	0	195	0	136	1	12	0	93	0	54	0	105	0
VERDES CEMITÉRIOS	5	1	12	0	10	0	12	0	29	0	4	0	9	0	11	0	0	0
TOTAL	57	1	271	0	143	0	369	0	455	1	66	0	148	0	111	0	105	0

Nº de Descargas	1.725
Nº de Cargas Não Conformes	2



Relatório Mensal da Qualidade - Junho de 2017

Percentagem de Descargas Não Conformes - Valorização Orgânica



	Espinho	Gondomar	Maia	Matosinhos	Porto	Póvoa de Varzim	Valongo	Vila do Conde	LIPOR
Orgânicos	0,00%	0,00%	0,00%	0,00%	0,00%	0,00%	0,00%	0,00%	0,00%
Verdes	0,00%	0,00%	0,00%	0,00%	0,74%	0,00%	0,00%	0,00%	0,00%
Verdes Cemitérios	20,00%	0,00%	0,00%	0,00%	0,00%	0,00%	0,00%	0,00%	0,00%

2016	0,15%	0,26%	0,40%	0,02%	0,13%	0,12%	0,06%	0,26%	0,18%
Acumulado	0,61%	0,07%	0,13%	0,00%	0,29%	0,25%	0,22%	0,75%	0,00%



Relatório Mensal da Qualidade - Junho de 2017

Resumo das Ocorrências Registadas - Valorização Energética e Confinamento Técnico

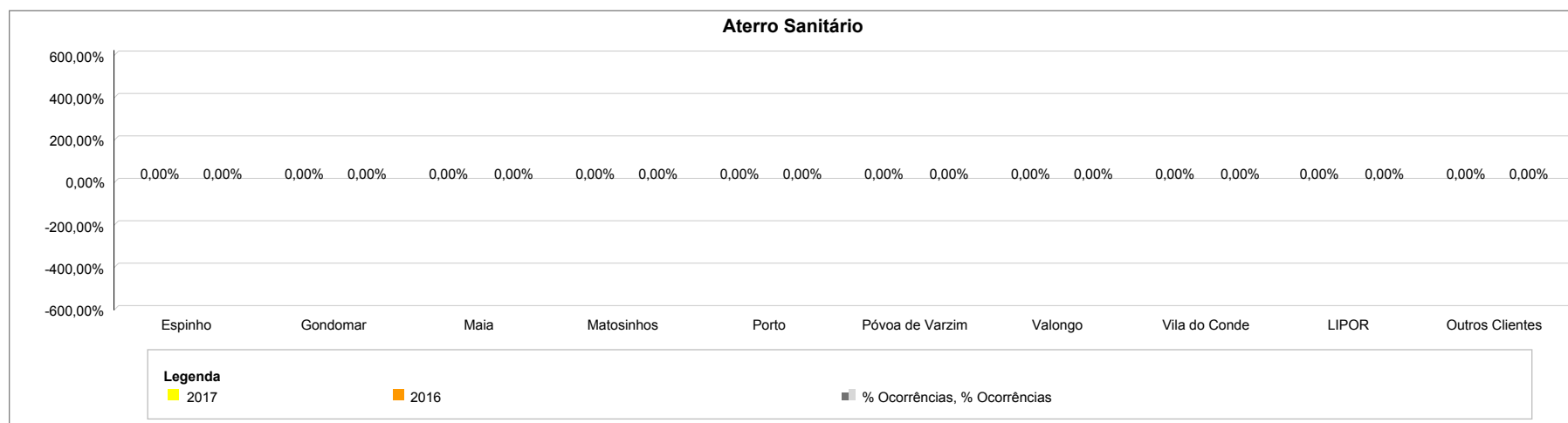
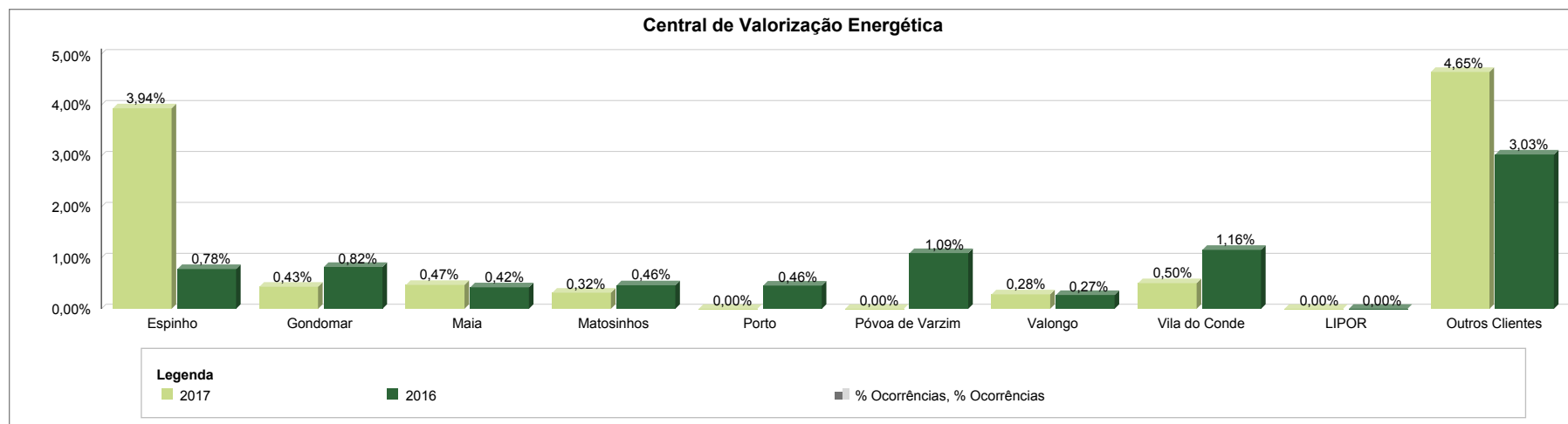
		Entrega de Resíduos																		
		Central de Valorização Energética									Aterro Sanitário da Maia									
		Total Descargas	Tipo de Ocorrências						Total Ocorrências	%	Total Descargas	Tipo de Ocorrências						Total Ocorrências	%	
			1 - Objetos de grandes dimensões	2 - Materiais pulverulentos	3 - Características industriais	4 - Desrespeito e má conduta	5 - Resíduos verdes	6 - Outros				1 - Objetos de grandes dimensões	2 - Materiais pulverulentos	3 - Características industriais	4 - Desrespeito e má conduta	5 - Resíduos verdes	6 - Outros			
Outros Clientes		43	0	2	0	0	0	0	2	4,65%	0	0	0	0	0	0	0	0	0	0,00%
LIPOR		43	0	0	0	0	0	0	0	0,00%	11	0	0	0	0	0	0	0	0	0,00%
Câmaras Municipais	Espinho	127	0	0	0	0	5	0	5	3,94%	9	0	0	0	0	0	0	0	0	0,00%
	Gondomar	691	0	1	0	0	1	1	3	0,43%	50	0	0	0	0	0	0	0	0	0,00%
	Maia	639	0	2	0	0	0	1	3	0,47%	66	0	0	0	0	0	0	0	0	0,00%
	Matosinhos	948	0	3	0	0	0	0	3	0,32%	68	0	0	0	0	0	0	0	0	0,00%
	Porto	1.542	0	0	0	0	0	0	0	0,00%	20	0	0	0	0	0	0	0	0	0,00%
	Póvoa de Varzim	323	0	0	0	0	0	0	0	0,00%	10	0	0	0	0	0	0	0	0	0,00%
	Valongo	352	0	1	0	0	0	0	1	0,28%	29	0	0	0	0	0	0	0	0	0,00%
	Vila do Conde	397	0	1	0	0	1	0	2	0,50%	47	0	0	0	0	0	0	0	0	0,00%
Total		5.105	0	10	0	0	7	2	19	0,37%	310	0	0	0	0	0	0	0	0	0,00%

		Descargas MNM	CVE	ASA
Outros Clientes			0	0
LIPOR			12	0
Câmaras Municipais	Espinho		6	0
	Gondomar		39	0
	Maia		35	0
	Matosinhos		38	0
	Porto		19	0
	Póvoa de Varzim		4	0
	Valongo		16	0
	Vila do Conde		16	0
Total			185	0



Relatório Mensal da Qualidade - Junho de 2017

Comparação da Percentagem de Ocorrências Registadas em Períodos Homólogos



Resultados das Inspeções de Qualidade (Boxes, Fardos e Massa Volúmica)

		Nº de Inspeções	Não Conformes	Lote Não Conforme	
Sociedade Ponto Verde	Boxes	AÇO	0	0	0
		ALUMÍNIO	1	0	0
		ECAL	2	0	0
		FILME PLÁSTICO	6	0	0
		PAPEL/CARTÃO MISTO	0	0	0
		PEAD	4	0	0
		PET	9	0	0
		PLÁSTICOS MISTOS	7	0	0
		Total	29	0	0
	Fardos	AÇO	0	0	0
		ALUMÍNIO	1	0	0
		ECAL	1	0	0
		FILME PLÁSTICO	5	0	0
		PAPEL/CARTÃO MISTO	0	0	0
		PEAD	1	0	0
		PET	1	0	0
		PLÁSTICOS MISTOS	4	0	0
		Total	13	0	0
	Massas Volúmicas (Kg/m ³)	AÇO	1	0	0
		ALUMÍNIO	1	0	0
		ECAL	1	0	0
		FILME PLÁSTICO	5	0	0
		PAPEL/CARTÃO MISTO	0	0	0
		PEAD	1	0	0
		PET	1	0	0
		PLÁSTICOS MISTOS	6	1	0
		Total	16	1	0
	Total	58	1	0	