

## RELATÓRIO MENSAL DA QUALIDADE

- VALORIZAÇÃO E RECICLAGEM MULTIMATERIAL -
- VALORIZAÇÃO ORGÂNICA -
- VALORIZAÇÃO ENERGÉTICA E CONFINAMENTO TÉCNICO -



Maio de 2017

Gabinete de Auditoria, Sustentabilidade e Qualidade Total



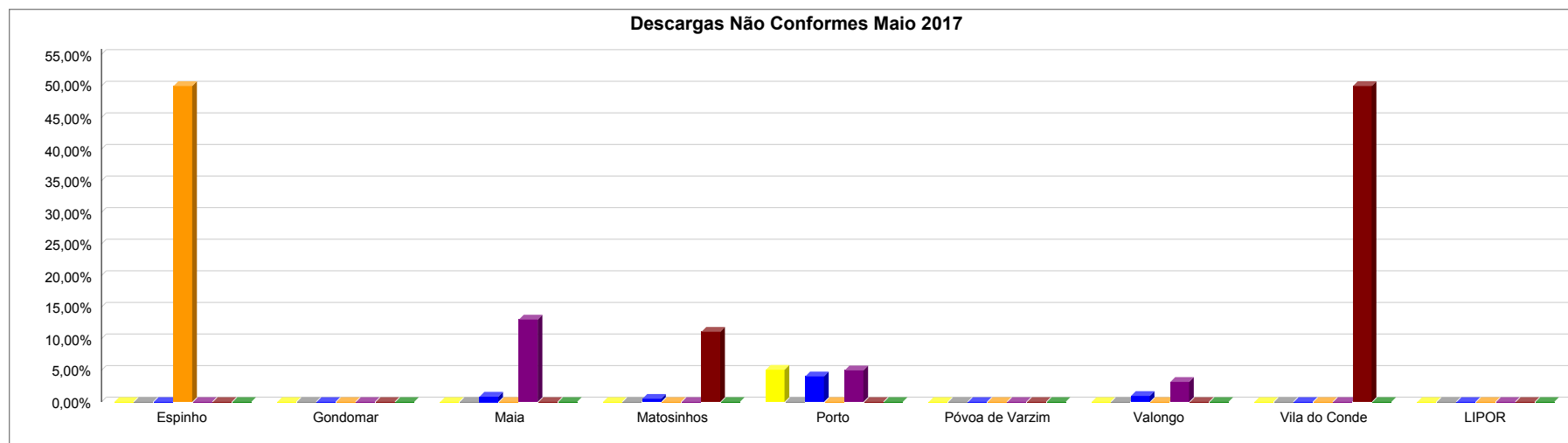
## Relatório Mensal da Qualidade - Maio de 2017

### Resumo das Ocorrências Registadas - Reciclagem e Valorização Multimaterial

	Espinho			Gondomar			LIPOR			Maia			Matosinhos			Porto			Póvoa de Varzim			Valongo			Vila do Conde			TOTAL			
	C	NC	DES	C	NC	DES	C	NC	DES	C	NC	DES	C	NC	DES	C	NC	DES	C	NC	DES	C	NC	DES	C	NC	D	% NC			
EMBALAGENS	14	0	14	159	0	159	166	0	166	156	0	156	154	0	154	149	8	157	43	0	43	87	0	87	27	0	27	955	8	963	0,83%
ESFEROVITE	0	0	0	3	0	3	1	0	1	8	0	8	2	0	2	4	0	4	2	0	2	0	0	0	1	0	1	21	0	21	0,00%
PAPEL / CARTÃO	13	0	13	163	0	163	173	0	173	118	1	119	199	1	200	166	7	173	40	0	40	104	1	105	21	0	21	997	10	1.007	0,99%
PLÁSTICOS	1	1	2	14	0	14	11	0	11	15	0	15	54	0	54	9	0	9	1	0	1	25	0	25	2	0	2	132	1	133	0,75%
SUCATAS	0	0	0	1	0	1	4	0	4	6	0	6	8	1	9	5	0	5	0	0	0	1	0	1	1	1	2	26	2	28	7,14%
REEE	0	0	0	11	0	11	8	0	8	10	0	10	14	0	14	6	0	6	0	0	0	5	0	5	3	0	3	57	0	57	0,00%
VIDRO	9	0	9	135	0	135	159	0	159	60	9	69	90	0	90	76	4	80	14	0	14	61	2	63	20	0	20	624	15	639	2,35%
<b>Total Geral</b>	<b>37</b>	<b>1</b>	<b>38</b>	<b>486</b>	<b>0</b>	<b>486</b>	<b>522</b>	<b>0</b>	<b>522</b>	<b>373</b>	<b>10</b>	<b>383</b>	<b>521</b>	<b>2</b>	<b>523</b>	<b>415</b>	<b>19</b>	<b>434</b>	<b>100</b>	<b>0</b>	<b>100</b>	<b>283</b>	<b>3</b>	<b>286</b>	<b>75</b>	<b>1</b>	<b>76</b>	<b>2.812</b>	<b>36</b>	<b>2.848</b>	<b>1,26%</b>

Nº de Descargas	2.848
Nº de Cargas Não Conformes	36

## Percentagem de Descargas Não Conformes - Reciclagem e Valorização Multimaterial



	Espinho	Gondomar	LIPOR	Maia	Matosinhos	Porto	Póvoa de Varzim	Valongo	Vila do Conde
<b>EMBALAGENS</b>	0,00%	0,00%	0,00%	0,00%	0,00%	5,10%	0,00%	0,00%	0,00%
<b>ESFEROVITE</b>	0,00%	0,00%	0,00%	0,00%	0,00%	0,00%	0,00%	0,00%	0,00%
<b>PAPEL / CARTÃO</b>	0,00%	0,00%	0,00%	0,84%	0,50%	4,05%	0,00%	0,95%	0,00%
<b>PLÁSTICOS</b>	50,00%	0,00%	0,00%	0,00%	0,00%	0,00%	0,00%	0,00%	0,00%
<b>VIDRO</b>	0,00%	0,00%	0,00%	13,04%	0,00%	5,00%	0,00%	3,17%	0,00%
<b>SUCATAS</b>	0,00%	0,00%	0,00%	0,00%	11,11%	0,00%	0,00%	0,00%	50,00%
<b>REEE</b>	0,00%	0,00%	0,00%	0,00%	0,00%	0,00%	0,00%	0,00%	0,00%

<b>2016</b>	0,70%	0,28%	0,00%	0,86%	0,40%	5,18%	0,39%	0,70%	1,12%
<b>Acumulado</b>	1,73%	0,34%	0,00%	2,40%	0,83%	6,60%	0,62%	1,07%	1,93%



## Relatório Mensal da Qualidade - Maio de 2017

### Resumo das Ocorrências Registadas - Valorização Orgânica

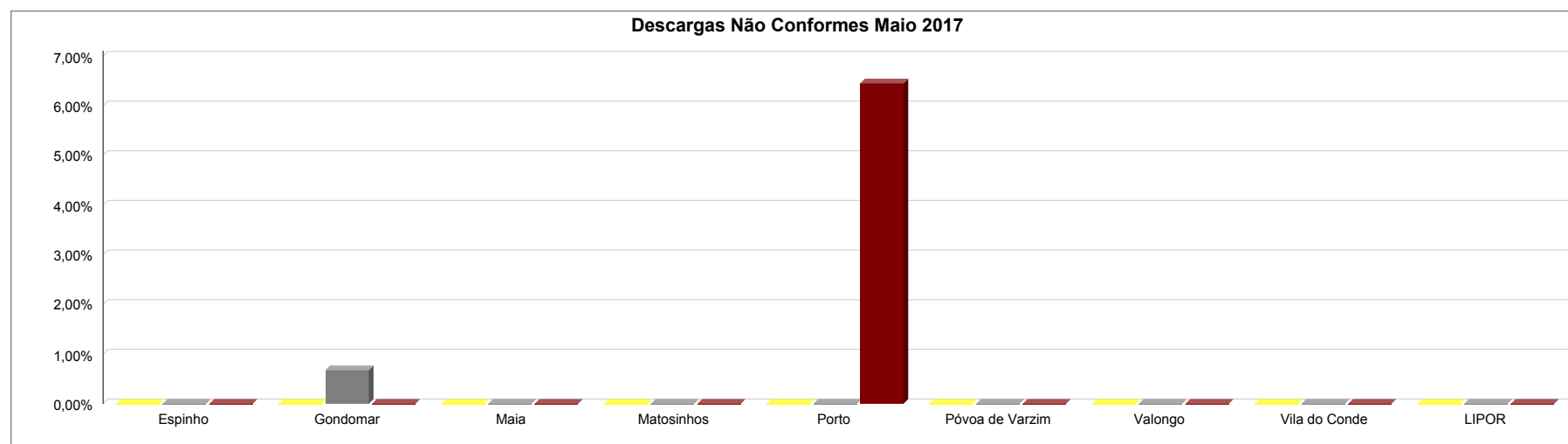
	Espinho		Gondomar		Maia		Matosinhos		Porto		Póvoa de Varzim		Valongo		Vila do Conde		LIPOR	
	Nº de DESC	Nº de NC	Nº de DESC	Nº de NC	Nº de DESC	Nº de NC	Nº de DESC	Nº de NC	Nº de DESC	Nº de NC	Nº de DESC	Nº de NC	Nº de DESC	Nº de NC	Nº de DESC	Nº de NC	Nº de DESC	Nº de NC
RESIDUOS ORGANICOS	46	0	112	0	74	0	168	0	298	0	52	0	50	0	50	0	0	0
VERDES	5	0	148	1	45	0	181	0	135	0	14	0	78	0	50	0	95	0
VERDES CEMITÉRIOS	5	0	18	0	10	0	11	0	31	2	5	0	9	0	14	0	0	0
TOTAL	56	0	278	1	129	0	360	0	464	2	71	0	137	0	114	0	95	0

Nº de Descargas	1.704
Nº de Cargas Não Conformes	3



## Relatório Mensal da Qualidade - Maio de 2017

### Percentagem de Descargas Não Conformes - Valorização Orgânica



	Espinho	Gondomar	Maia	Matosinhos	Porto	Póvoa de Varzim	Valongo	Vila do Conde	LIPOR
Orgânicos	0,00%	0,00%	0,00%	0,00%	0,00%	0,00%	0,00%	0,00%	0,00%
Verdes	0,00%	0,68%	0,00%	0,00%	0,00%	0,00%	0,00%	0,00%	0,00%
Verdes Cemitérios	0,00%	0,00%	0,00%	0,00%	6,45%	0,00%	0,00%	0,00%	0,00%

<b>2016</b>	0,15%	0,26%	0,40%	0,02%	0,13%	0,12%	0,06%	0,26%	0,18%
<b>Acumulado</b>	0,37%	0,08%	0,16%	0,00%	0,30%	0,30%	0,26%	0,90%	0,00%



## Relatório Mensal da Qualidade - Maio de 2017

### Resumo das Ocorrências Registadas - Valorização Energética e Confinamento Técnico

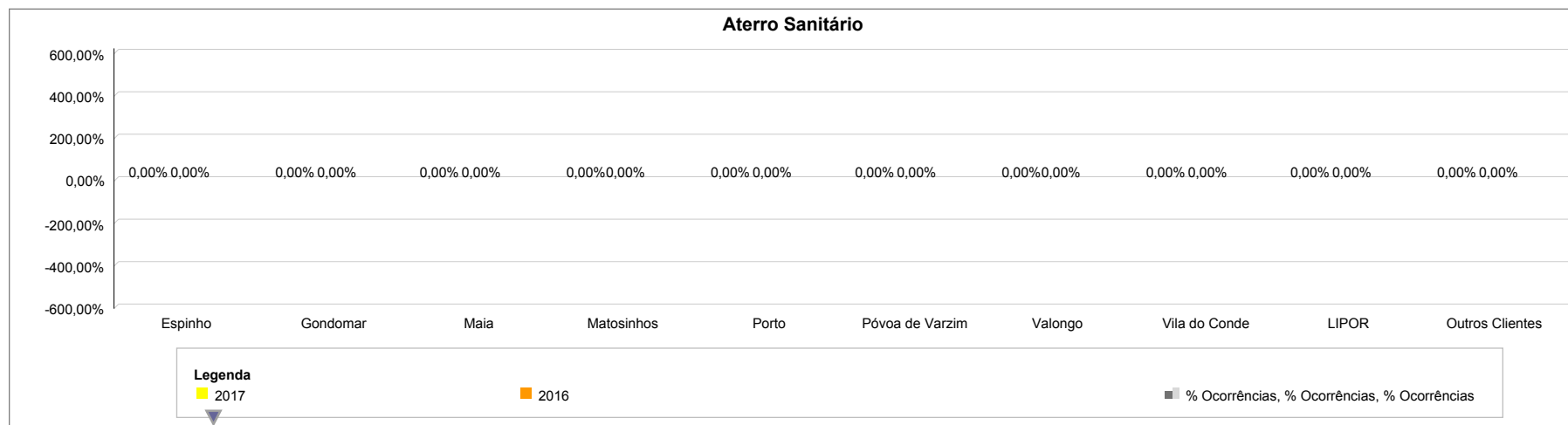
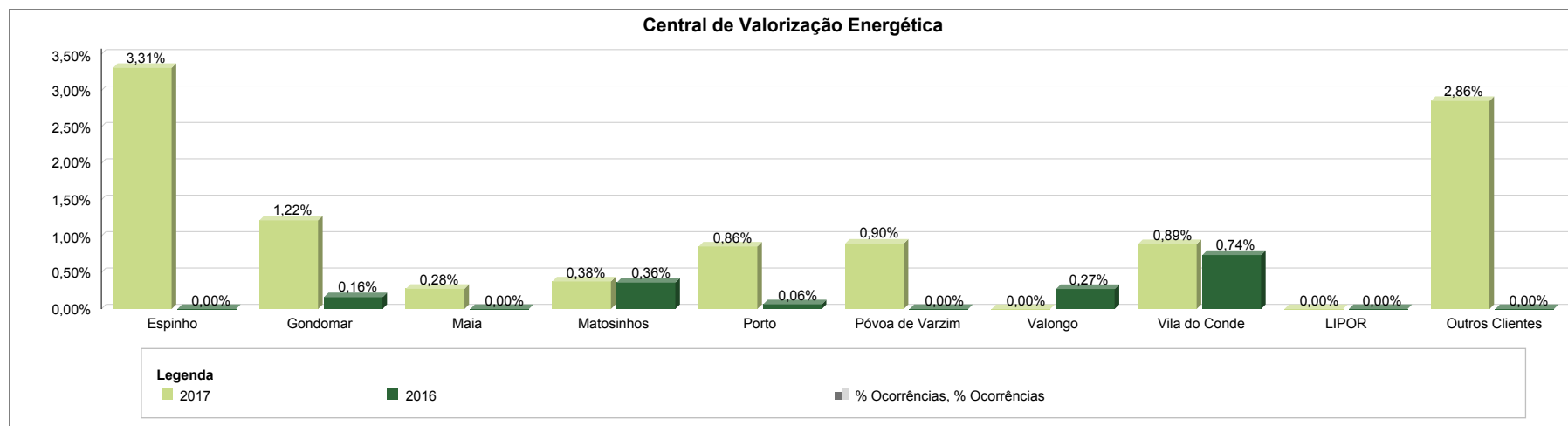
		Entrega de Resíduos																	
		Central de Valorização Energética								Aterro Sanitário da Maia									
		Total Descargas	Tipo de Ocorrências						Total Ocorrências	%	Total Descargas	Tipo de Ocorrências						Total Ocorrências	%
			1 - Objetos de grandes dimensões	2 - Materiais pulverulentos	3 - Características industriais	4 - Desrespeito e má conduta	5 - Resíduos verdes	6 - Outros				1 - Objetos de grandes dimensões	2 - Materiais pulverulentos	3 - Características industriais	4 - Desrespeito e má conduta	5 - Resíduos verdes	6 - Outros		
Outros Clientes		35	0	0	0	0	1	1	2,86%	0	0	0	0	0	0	0	0	0	0,00%
LIPOR		33	0	0	0	0	0	0	0,00%	0	0	0	0	0	0	0	0	0	0,00%
Câmaras Municipais	Espinho	151	0	1	0	0	3	1	5	3,31%	0	0	0	0	0	0	0	0	0,00%
	Gondomar	739	1	6	1	0	0	1	9	1,22%	0	0	0	0	0	0	0	0	0,00%
	Maia	722	0	1	0	0	1	0	2	0,28%	0	0	0	0	0	0	0	0	0,00%
	Matosinhos	1.058	0	3	0	0	1	0	4	0,38%	2	0	0	0	0	0	0	0	0,00%
	Porto	1.631	0	9	0	1	4	0	14	0,86%	0	0	0	0	0	0	0	0	0,00%
	Póvoa de Varzim	334	0	2	0	0	1	0	3	0,90%	0	0	0	0	0	0	0	0	0,00%
	Valongo	400	0	0	0	0	0	0	0	0,00%	0	0	0	0	0	0	0	0	0,00%
	Vila do Conde	449	0	2	0	0	2	0	4	0,89%	0	0	0	0	0	0	0	0	0,00%
<b>Total</b>		<b>5.552</b>	<b>1</b>	<b>24</b>	<b>1</b>	<b>1</b>	<b>12</b>	<b>3</b>	<b>42</b>	<b>0,76%</b>	<b>2</b>	<b>0</b>	<b>0</b>	<b>0</b>	<b>0</b>	<b>0</b>	<b>0</b>	<b>0</b>	<b>0,00%</b>

Descargas MNM		CVE	ASA
Outros Clientes		0	0
LIPOR		0	0
Câmaras Municipais	Espinho	7	0
	Gondomar	43	0
	Maia	44	0
	Matosinhos	43	0
	Porto	31	0
	Póvoa de Varzim	3	0
	Valongo	15	0
	Vila do Conde	14	0
<b>Total</b>		<b>200</b>	<b>0</b>



# Relatório Mensal da Qualidade - Maio de 2017

## Comparação da Percentagem de Ocorrências Registadas em Períodos Homólogos



### Resultados das Inspeções de Qualidade (Boxes, Fardos e Massa Volúmica)

		Nº de Inspeções	Não Conformes	Lote Não Conforme	
Sociedade Ponto Verde	Boxes	AÇO	0	0	0
		ALUMÍNIO	1	0	0
		ECAL	4	0	0
		FILME PLÁSTICO	10	0	0
		PAPEL/CARTÃO MISTO	0	0	0
		PEAD	4	0	0
		PET	14	1	0
		PLÁSTICOS MISTOS	10	0	0
		<b>Total</b>	<b>43</b>	<b>1</b>	<b>0</b>
	Fardos	AÇO	0	0	0
		ALUMÍNIO	1	0	0
		ECAL	1	0	0
		FILME PLÁSTICO	4	0	0
		PAPEL/CARTÃO MISTO	0	0	0
		PEAD	1	0	0
		PET	1	0	0
		PLÁSTICOS MISTOS	5	0	0
		<b>Total</b>	<b>13</b>	<b>0</b>	<b>0</b>
	Massas Volúmicas (Kg/m3)	AÇO	3	0	0
		ALUMÍNIO	1	0	0
		ECAL	1	0	0
		FILME PLÁSTICO	4	0	0
		PAPEL/CARTÃO MISTO	0	0	0
		PEAD	1	0	0
		PET	1	0	0
		PLÁSTICOS MISTOS	4	0	0
		<b>Total</b>	<b>15</b>	<b>0</b>	<b>0</b>
	<b>Total</b>	<b>71</b>	<b>1</b>	<b>0</b>	