

RELATÓRIO MENSAL DA QUALIDADE

- VALORIZAÇÃO E RECICLAGEM MULTIMATERIAL -
- VALORIZAÇÃO ORGÂNICA -
- VALORIZAÇÃO ENERGÉTICA E CONFINAMENTO TÉCNICO -



Março de 2017

Gabinete de Auditoria, Sustentabilidade e Qualidade Total



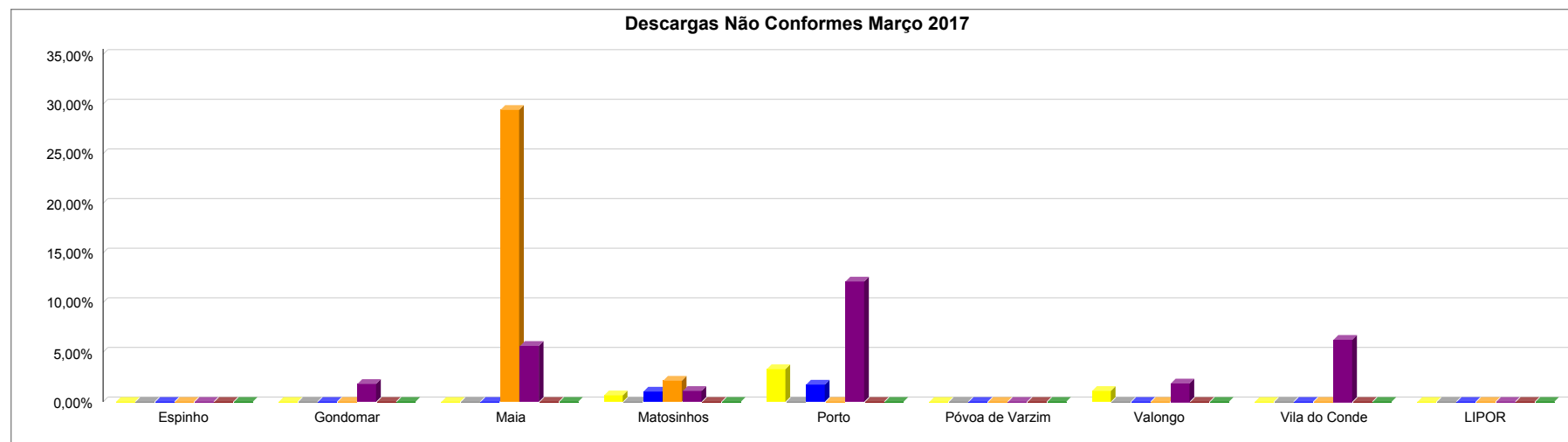
Relatório Mensal da Qualidade - Março de 2017

Resumo das Ocorrências Registadas - Reciclagem e Valorização Multimaterial

	Espinho			Gondomar			LIPOR			Maia			Matosinhos			Porto			Póvoa de Varzim			Valongo			Vila do Conde			TOTAL			
	C	NC	DES	C	NC	DES	C	NC	DES	C	NC	DES	C	NC	DES	C	NC	DES	C	NC	DES	C	NC	DES	C	NC	D	% NC			
EMBALAGENS	13	0	13	142	0	142	190	0	190	158	0	158	152	1	153	147	5	152	43	0	43	90	1	91	32	0	32	967	7	974	0,72%
ESFEROVITE	0	0	0	3	0	3	2	0	2	7	0	7	7	0	7	1	0	1	3	0	3	0	0	0	2	0	2	25	0	25	0,00%
PAPEL / CARTÃO	14	0	14	145	0	145	212	0	212	131	0	131	192	2	194	170	3	173	40	0	40	103	0	103	19	0	19	1.026	5	1.031	0,48%
PLÁSTICOS	4	0	4	13	0	13	10	0	10	12	5	17	46	1	47	8	0	8	3	0	3	31	0	31	2	0	2	129	6	135	4,44%
SUCATAS	0	0	0	4	0	4	4	0	4	5	0	5	6	0	6	4	0	4	0	0	0	3	0	3	3	0	3	29	0	29	0,00%
REEE	0	0	0	11	0	11	6	0	6	9	0	9	16	0	16	9	0	9	0	0	0	4	0	4	2	0	2	57	0	57	0,00%
VIDRO	4	0	4	109	2	111	175	0	175	67	4	71	90	1	91	58	8	66	13	0	13	53	1	54	15	1	16	584	17	601	2,83%
Total Geral	35	0	35	427	2	429	599	0	599	389	9	398	509	5	514	397	16	413	102	0	102	284	2	286	75	1	76	2.817	35	2.852	1,23%

Nº de Descargas	2.852
Nº de Cargas Não Conformes	35

Percentagem de Descargas Não Conformes - Reciclagem e Valorização Multimaterial



	Espinho	Gondomar	LIPOR	Maia	Matosinhos	Porto	Póvoa de Varzim	Valongo	Vila do Conde
EMBALAGENS	0,00%	0,00%	0,00%	0,00%	0,65%	3,29%	0,00%	1,10%	0,00%
ESFEROVITE	0,00%	0,00%	0,00%	0,00%	0,00%	0,00%	0,00%	0,00%	0,00%
PAPEL / CARTÃO	0,00%	0,00%	0,00%	0,00%	1,03%	1,73%	0,00%	0,00%	0,00%
PLÁSTICOS	0,00%	0,00%	0,00%	29,41%	2,13%	0,00%	0,00%	0,00%	0,00%
VIDRO	0,00%	1,80%	0,00%	5,63%	1,10%	12,12%	0,00%	1,85%	6,25%
SUCATAS	0,00%	0,00%	0,00%	0,00%	0,00%	0,00%	0,00%	0,00%	0,00%
REEE	0,00%	0,00%	0,00%	0,00%	0,00%	0,00%	0,00%	0,00%	0,00%

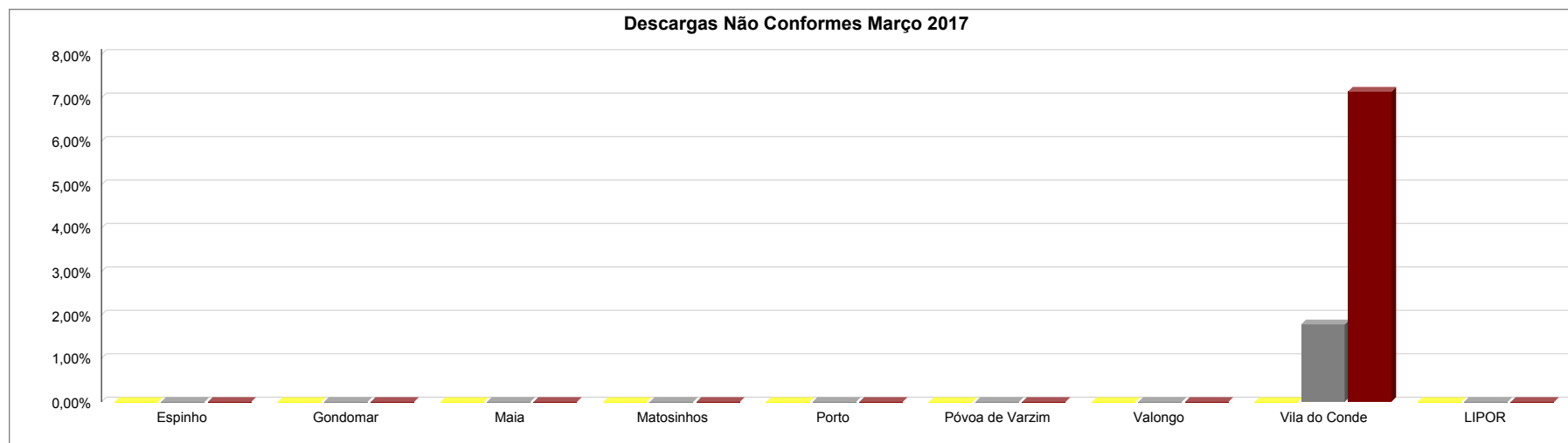
2016	0,70%	0,28%	0,00%	0,86%	0,40%	5,18%	0,39%	0,70%	1,12%
Acumulado	0,96%	0,41%	0,00%	2,31%	1,05%	7,78%	0,70%	0,94%	2,30%

Resumo das Ocorrências Registadas - Valorização Orgânica

	Espinho		Gondomar		Maia		Matosinhos		Porto		Póvoa de Varzim		Valongo		Vila do Conde		LIPOR	
	Nº de DESC	Nº de NC	Nº de DESC	Nº de NC	Nº de DESC	Nº de NC	Nº de DESC	Nº de NC	Nº de DESC	Nº de NC	Nº de DESC	Nº de NC	Nº de DESC	Nº de NC	Nº de DESC	Nº de NC	Nº de DESC	Nº de NC
RESIDUOS ORGANICOS	46	0	106	0	76	0	172	0	272	0	54	0	54	0	54	0	0	0
VERDES	6	0	138	0	43	0	227	0	164	0	13	0	114	0	56	1	135	0
VERDES CEMITÉRIOS	6	0	11	0	9	0	11	0	31	0	5	0	8	0	14	1	0	0
TOTAL	58	0	255	0	128	0	410	0	467	0	72	0	176	0	124	2	135	0

Nº de Descargas	1.825
Nº de Cargas Não Conformes	2

Percentagem de Descargas Não Conformes - Valorização Orgânica



	Espinho	Gondomar	Maia	Matosinhos	Porto	Póvoa de Varzim	Valongo	Vila do Conde	LIPOR
Orgânicos	0,00%	0,00%	0,00%	0,00%	0,00%	0,00%	0,00%	0,00%	0,00%
Verdes	0,00%	0,00%	0,00%	0,00%	0,00%	0,00%	0,00%	1,79%	0,00%
Verdes Cemitérios	0,00%	0,00%	0,00%	0,00%	0,00%	0,00%	0,00%	7,14%	0,00%

2016	0,15%	0,26%	0,40%	0,02%	0,13%	0,12%	0,06%	0,26%	0,18%
Acumulado	0,60%	0,00%	0,27%	0,00%	0,21%	0,49%	0,40%	1,16%	0,00%



Relatório Mensal da Qualidade - Março de 2017

Resumo das Ocorrências Registadas - Valorização Energética e Confinamento Técnico

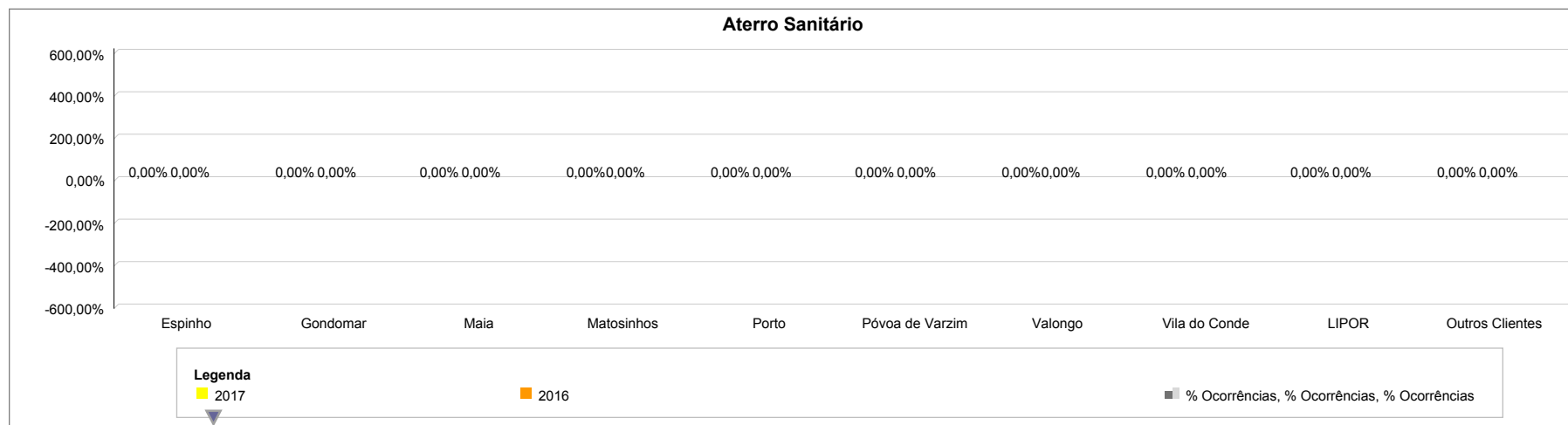
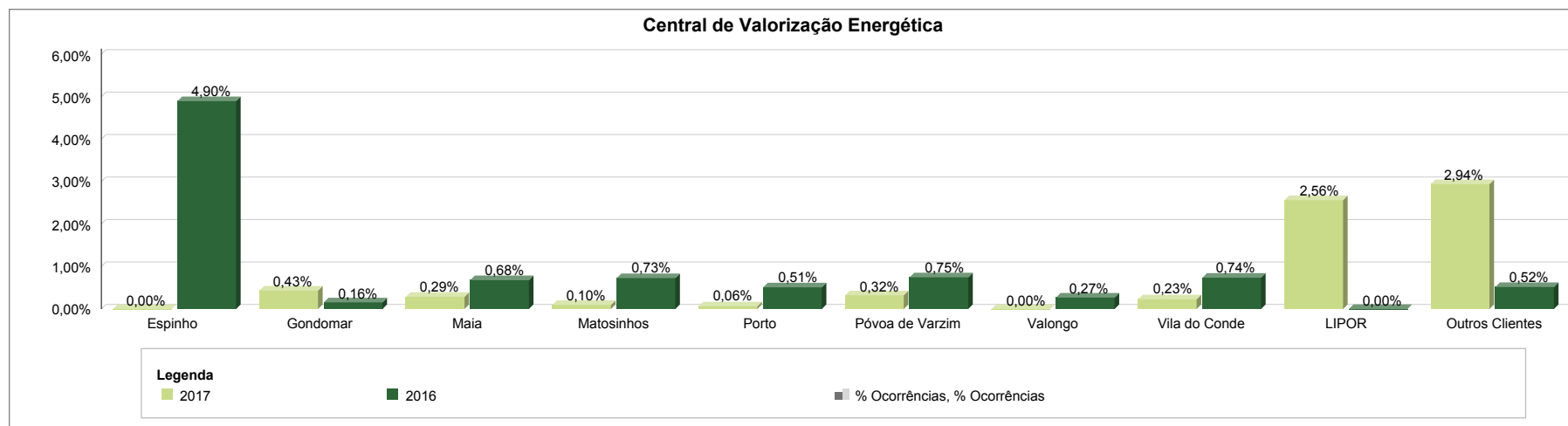
		Entrega de Resíduos																		
		Central de Valorização Energética								Aterro Sanitário da Maia										
		Total Descargas	Tipo de Ocorrências						Total Ocorrências	%	Total Descargas	Tipo de Ocorrências						Total Ocorrências	%	
			1 - Objetos de grandes dimensões	2 - Materiais pulverulentos	3 - Características industriais	4 - Desrespeito e má conduta	5 - Resíduos verdes	6 - Outros				1 - Objetos de grandes dimensões	2 - Materiais pulverulentos	3 - Características industriais	4 - Desrespeito e má conduta	5 - Resíduos verdes	6 - Outros			
Outros Clientes		68	1	0	0	0	0	1	2	2,94%	0	0	0	0	0	0	0	0	0	0,00%
LIPOR		39	0	0	0	0	0	1	1	2,56%	0	0	0	0	0	0	0	0	0	0,00%
Câmaras Municipais	Espinho	143	0	0	0	0	0	0	0	0,00%	0	0	0	0	0	0	0	0	0	0,00%
	Gondomar	691	0	3	0	0	0	0	3	0,43%	0	0	0	0	0	0	0	0	0	0,00%
	Maia	697	0	1	0	0	1	0	2	0,29%	0	0	0	0	0	0	0	0	0	0,00%
	Matosinhos	1.033	0	0	0	0	1	0	1	0,10%	0	0	0	0	0	0	0	0	0	0,00%
	Porto	1.596	0	0	0	0	1	0	1	0,06%	0	0	0	0	0	0	0	0	0	0,00%
	Póvoa de Varzim	310	0	1	0	0	0	0	1	0,32%	3	0	0	0	0	0	0	0	0	0,00%
	Valongo	396	0	0	0	0	0	0	0	0,00%	0	0	0	0	0	0	0	0	0	0,00%
	Vila do Conde	437	0	1	0	0	0	0	1	0,23%	0	0	0	0	0	0	0	0	0	0,00%
Total		5.410	1	6	0	0	3	2	12	0,22%	3	0	0	0	0	0	0	0	0	0,00%

Descargas MNM		CVE	ASA
Outros Clientes		0	0
LIPOR		5	0
Câmaras Municipais	Espinho	5	0
	Gondomar	49	0
	Maia	44	0
	Matosinhos	56	0
	Porto	26	0
	Póvoa de Varzim	7	0
	Valongo	16	0
	Vila do Conde	21	0
Total		229	0



Relatório Mensal da Qualidade - Março de 2017

Comparação da Percentagem de Ocorrências Registadas em Períodos Homólogos



Resultados das Inspeções de Qualidade (Boxes, Fardos e Massa Volúmica)

		Nº de Inspeções	Não Conformes	Lote Não Conforme	
Sociedade Ponto Verde	Boxes	AÇO	0	0	0
		ALUMÍNIO	1	0	0
		ECAL	2	0	0
		FILME PLÁSTICO	9	0	0
		PAPEL/CARTÃO MISTO	0	0	0
		PEAD	4	0	0
		PET	13	0	0
		PLÁSTICOS MISTOS	9	0	0
		Total	38	0	0
	Fardos	AÇO	0	0	0
		ALUMÍNIO	1	0	0
		ECAL	1	0	0
		FILME PLÁSTICO	5	0	0
		PAPEL/CARTÃO MISTO	0	0	0
		PEAD	1	0	0
		PET	1	0	0
		PLÁSTICOS MISTOS	6	0	0
		Total	15	0	0
	Massas Volúmicas (Kg/m ³)	AÇO	4	0	0
		ALUMÍNIO	1	0	0
		ECAL	1	0	0
		FILME PLÁSTICO	5	0	0
		PAPEL/CARTÃO MISTO	0	0	0
		PEAD	1	0	0
		PET	1	0	0
		PLÁSTICOS MISTOS	5	0	0
		Total	18	0	0
	Total	71	0	0	