

RELATÓRIO MENSAL DA QUALIDADE

- VALORIZAÇÃO E RECICLAGEM MULTIMATERIAL -
- VALORIZAÇÃO ORGÂNICA -
- VALORIZAÇÃO ENERGÉTICA E CONFINAMENTO TÉCNICO -



Outubro de 2017

Departamento de Operações e Logística



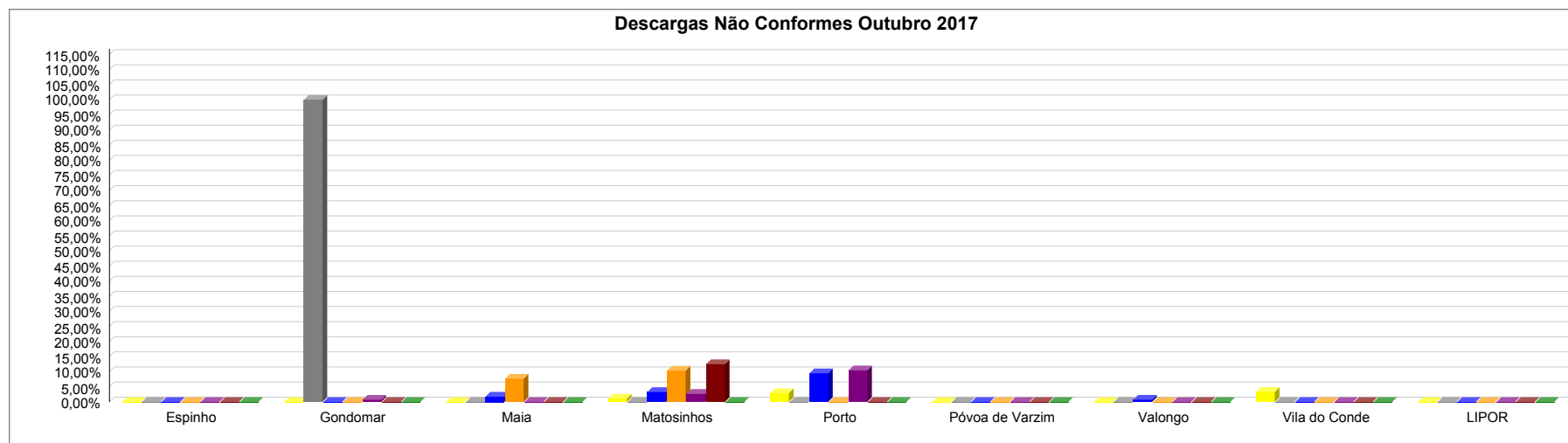
Relatório Mensal da Qualidade - Outubro de 2017

Resumo das Ocorrências Registadas - Reciclagem e Valorização Multimaterial

	Espinho			Gondomar			LIPOR			Maia			Matosinhos			Porto			Póvoa de Varzim			Valongo			Vila do Conde			TOTAL			
	C	NC	DES	C	NC	DES	C	NC	DES	C	NC	DES	C	NC	DES	C	NC	DES	C	NC	DES	C	NC	DES	C	NC	D	% NC			
EMBALAGENS	11	0	11	181	0	181	159	0	159	162	0	162	184	2	186	133	4	137	34	0	34	105	0	105	29	1	30	998	7	1.005	0,70%
ESFEROVITE	0	0	0	0	1	1	2	0	2	2	0	2	7	0	7	3	0	3	2	0	2	1	0	1	1	0	1	18	1	19	5,26%
PAPEL / CARTÃO	14	0	14	182	0	182	168	0	168	112	2	114	206	7	213	172	18	190	46	0	46	136	1	137	21	0	21	1.057	28	1.085	2,58%
PLÁSTICOS	2	0	2	15	0	15	16	0	16	12	1	13	26	3	29	7	0	7	4	0	4	34	0	34	2	0	2	118	4	122	3,28%
SUCATAS	0	0	0	2	0	2	5	0	5	4	0	4	7	1	8	7	0	7	0	0	0	3	0	3	3	0	3	31	1	32	3,12%
REEE	0	0	0	10	0	10	7	0	7	8	0	8	8	0	8	11	0	11	0	0	0	4	0	4	2	0	2	50	0	50	0,00%
VIDRO	5	0	5	138	1	139	151	0	151	62	0	62	109	3	112	60	7	67	15	0	15	60	0	60	18	0	18	618	11	629	1,75%
Total Geral	32	0	32	528	2	530	508	0	508	362	3	365	547	16	563	393	29	422	101	0	101	343	1	344	76	1	77	2.890	52	2.942	1,77%

Nº de Descargas	2.942
Nº de Cargas Não Conformes	52

Percentagem de Descargas Não Conformes - Reciclagem e Valorização Multimaterial



	Espinho	Gondomar	LIPOR	Maia	Matosinhos	Porto	Póvoa de Varzim	Valongo	Vila do Conde
EMBALAGENS	0,00%	0,00%	0,00%	0,00%	1,08%	2,92%	0,00%	0,00%	3,33%
ESFEROVITE	0,00%	100,00%	0,00%	0,00%	0,00%	0,00%	0,00%	0,00%	0,00%
PAPEL / CARTÃO	0,00%	0,00%	0,00%	1,75%	3,29%	9,47%	0,00%	0,73%	0,00%
PLÁSTICOS	0,00%	0,00%	0,00%	7,69%	10,34%	0,00%	0,00%	0,00%	0,00%
VIDRO	0,00%	0,72%	0,00%	0,00%	2,68%	10,45%	0,00%	0,00%	0,00%
SUCATAS	0,00%	0,00%	0,00%	0,00%	12,50%	0,00%	0,00%	0,00%	0,00%
REEE	0,00%	0,00%	0,00%	0,00%	0,00%	0,00%	0,00%	0,00%	0,00%

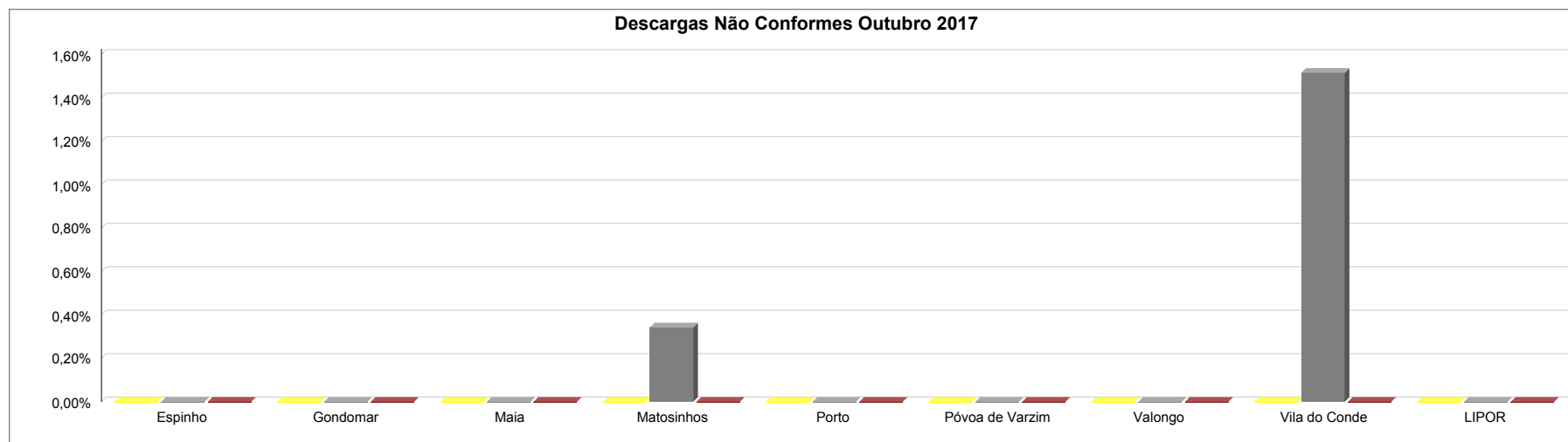
2016	0,70%	0,28%	0,00%	0,86%	0,40%	5,18%	0,39%	0,70%	1,12%
Acumulado	1,78%	0,40%	0,00%	1,77%	1,22%	5,42%	0,59%	0,80%	1,27%

Resumo das Ocorrências Registadas - Valorização Orgânica

	Espinho		Gondomar		Maia		Matosinhos		Porto		Póvoa de Varzim		Valongo		Vila do Conde		LIPOR	
	Nº de DESC	Nº de NC	Nº de DESC	Nº de NC	Nº de DESC	Nº de NC	Nº de DESC	Nº de NC	Nº de DESC	Nº de NC	Nº de DESC	Nº de NC	Nº de DESC	Nº de NC	Nº de DESC	Nº de NC	Nº de DESC	Nº de NC
RESIDUOS ORGANICOS	44	0	124	0	62	0	174	0	302	0	48	0	50	0	50	0	0	0
VERDES	9	0	177	0	76	0	292	1	203	0	19	0	128	0	66	1	125	0
VERDES CEMITÉRIOS	6	0	10	0	10	0	20	0	35	0	7	0	10	0	14	0	0	0
TOTAL	59	0	311	0	148	0	486	1	540	0	74	0	188	0	130	1	125	0

Nº de Descargas	2.061
Nº de Cargas Não Conformes	2

Percentagem de Descargas Não Conformes - Valorização Orgânica



	Espinho	Gondomar	Maia	Matosinhos	Porto	Póvoa de Varzim	Valongo	Vila do Conde	LIPOR
Orgânicos	0,00%	0,00%	0,00%	0,00%	0,00%	0,00%	0,00%	0,00%	0,00%
Verdes	0,00%	0,00%	0,00%	0,34%	0,00%	0,00%	0,00%	1,52%	0,00%
Verdes Cemitérios	0,00%	0,00%	0,00%	0,00%	0,00%	0,00%	0,00%	0,00%	0,00%

2016	0,15%	0,26%	0,40%	0,02%	0,13%	0,12%	0,06%	0,26%	0,18%
Acumulado	0,36%	0,07%	0,07%	0,18%	0,23%	0,29%	0,19%	0,51%	0,00%



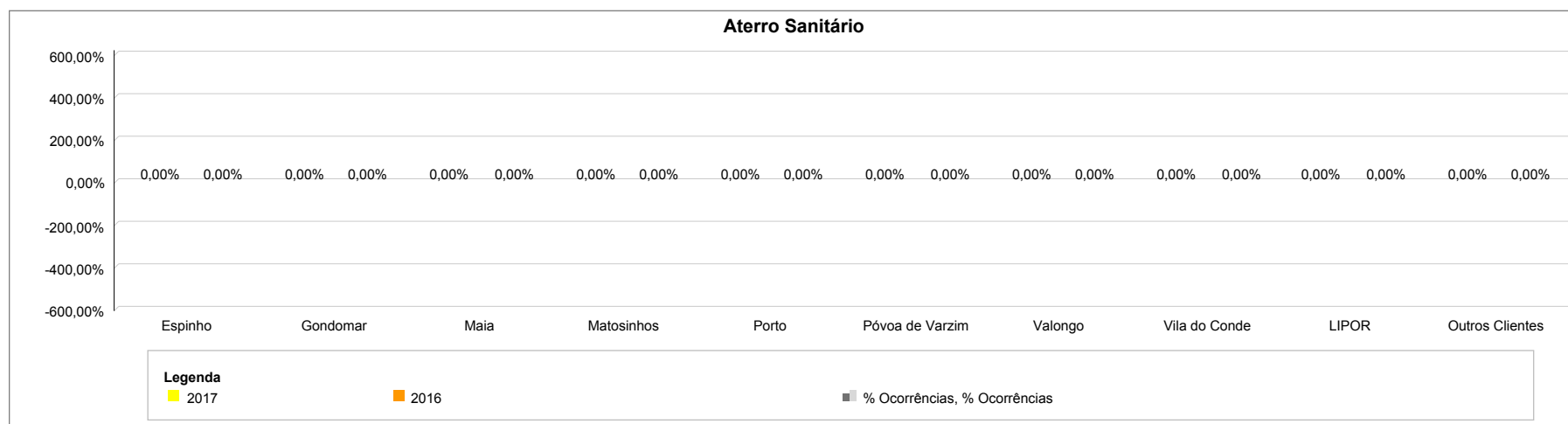
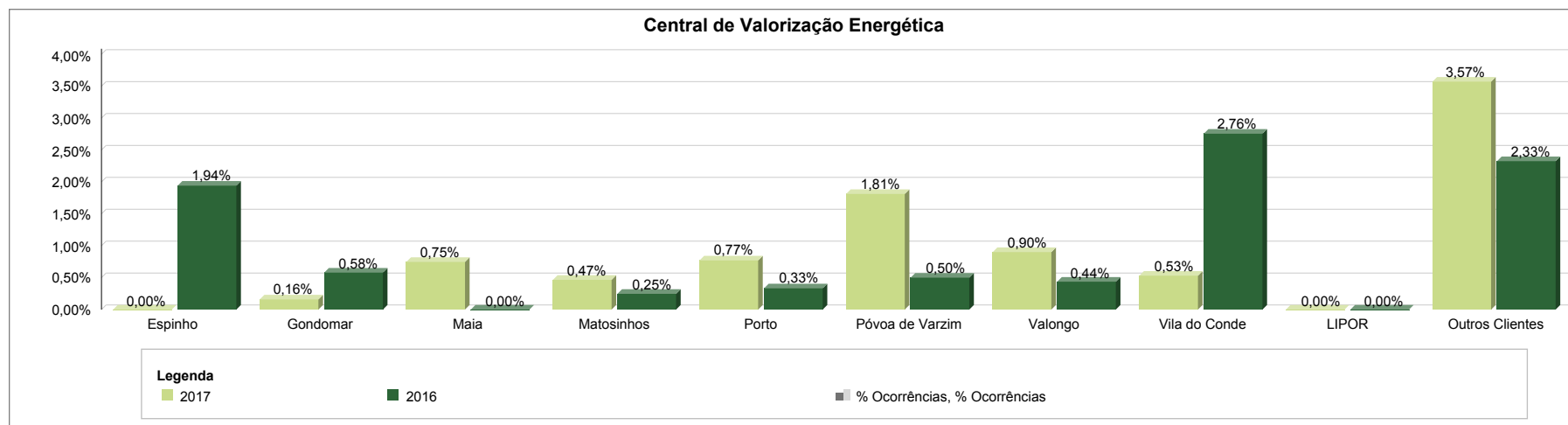
Relatório Mensal da Qualidade - Outubro de 2017

Resumo das Ocorrências Registadas - Valorização Energética e Confinamento Técnico

		Entrega de Resíduos																		
		Central de Valorização Energética								Aterro Sanitário da Maia										
		Total Descargas	Tipo de Ocorrências						Total Ocorrências	%	Total Descargas	Tipo de Ocorrências						Total Ocorrências	%	
			1 - Objetos de grandes dimensões	2 - Materiais pulverulentos	3 - Características industriais	4 - Desrespeito e má conduta	5 - Resíduos verdes	6 - Outros				1 - Objetos de grandes dimensões	2 - Materiais pulverulentos	3 - Características industriais	4 - Desrespeito e má conduta	5 - Resíduos verdes	6 - Outros			
Outros Clientes		56	1	0	0	0	0	1	2	3,57%	0	0	0	0	0	0	0	0	0	0,00%
LIPOR		51	0	0	0	0	0	0	0	0,00%	6	0	0	0	0	0	0	0	0	0,00%
Câmaras Municipais	Espinho	130	0	0	0	0	0	0	0	0,00%	14	0	0	0	0	0	0	0	0	0,00%
	Gondomar	630	0	1	0	0	0	0	1	0,16%	66	0	0	0	0	0	0	0	0	0,00%
	Maia	670	0	4	0	0	1	0	5	0,75%	97	0	0	0	0	0	0	0	0	0,00%
	Matosinhos	1.073	0	3	0	0	2	0	5	0,47%	113	0	0	0	0	0	0	0	0	0,00%
	Porto	1.559	0	7	0	0	5	0	12	0,77%	33	0	0	0	0	0	0	0	0	0,00%
	Póvoa de Varzim	276	0	3	0	0	2	0	5	1,81%	15	0	0	0	0	0	0	0	0	0,00%
	Valongo	333	0	3	0	0	0	0	3	0,90%	48	0	0	0	0	0	0	0	0	0,00%
	Vila do Conde	377	0	1	0	0	1	0	2	0,53%	81	0	0	0	0	0	0	0	0	0,00%
Total		5.155	1	22	0	0	11	1	35	0,68%	473	0	0	0	0	0	0	0	0	0,00%

		Descargas MNM	CVE	ASA
Outros Clientes			0	0
LIPOR			9	0
Câmaras Municipais	Espinho	7	0	
	Gondomar	53	0	
	Maia	53	0	
	Matosinhos	62	0	
	Porto	29	0	
	Póvoa de Varzim	5	0	
	Valongo	19	0	
	Vila do Conde	18	0	
Total			255	0

Comparação da Percentagem de Ocorrências Registadas em Períodos Homólogos



Resultados das Inspeções de Qualidade (Boxes, Fardos e Massa Volúmica)

		Nº de Inspeções	Não Conformes	Lote Não Conforme	
Sociedade Ponto Verde	Boxes	AÇO	0	0	0
		ALUMÍNIO	0	0	0
		ECAL	0	0	0
		FILME PLÁSTICO	0	0	0
		PAPEL/CARTÃO MISTO	0	0	0
		PEAD	0	0	0
		PET	0	0	0
		PLÁSTICOS MISTOS	0	0	0
		Total	0	0	0
	Fardos	AÇO	0	0	0
		ALUMÍNIO	2	0	0
		ECAL	1	0	0
		FILME PLÁSTICO	3	0	0
		PAPEL/CARTÃO MISTO	0	0	0
		PEAD	1	0	0
		PET	1	0	0
		PLÁSTICOS MISTOS	4	2	0
		Total	12	2	0
	Massas Volúmicas (Kg/m3)	AÇO	1	0	0
		ALUMÍNIO	2	0	0
		ECAL	1	0	0
		FILME PLÁSTICO	3	0	0
		PAPEL/CARTÃO MISTO	0	0	0
		PEAD	1	0	0
		PET	1	0	0
		PLÁSTICOS MISTOS	3	0	0
		Total	12	0	0
	Total	24	2	0	