

RELATÓRIO MENSAL DA QUALIDADE

- VALORIZAÇÃO E RECICLAGEM MULTIMATERIAL -
- VALORIZAÇÃO ORGÂNICA -
- VALORIZAÇÃO ENERGÉTICA E CONFINAMENTO TÉCNICO -



Setembro de 2017

Departamento de Operações e Logística



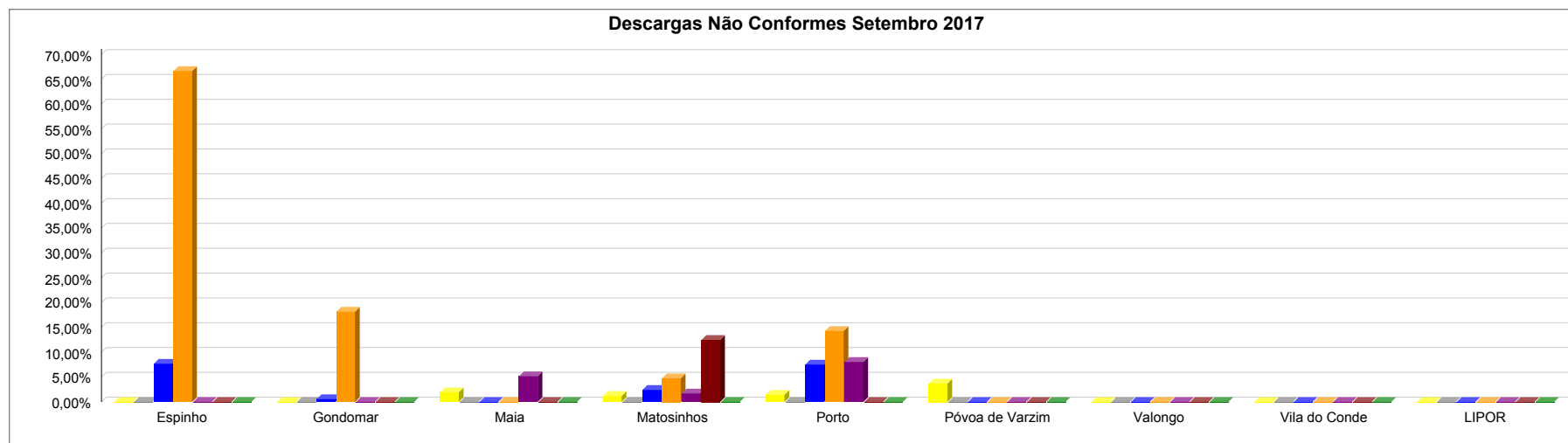
Relatório Mensal da Qualidade - Setembro de 2017

Resumo das Ocorrências Registadas - Reciclagem e Valorização Multimaterial

	Espinho			Gondomar			LIPOR			Maia			Matosinhos			Porto			Póvoa de Varzim			Valongo			Vila do Conde			TOTAL			
	C	NC	DES	C	NC	DES	C	NC	DES	C	NC	DES	C	NC	DES	C	NC	DES	C	NC	DES	C	NC	DES	C	NC	D	% NC			
EMBALAGENS	10	0	10	172	0	172	140	0	140	151	3	154	164	2	166	138	2	140	26	1	27	98	0	98	28	0	28	927	8	935	0,86%
ESFEROVITE	0	0	0	2	0	2	2	0	2	5	0	5	12	0	12	3	0	3	1	0	1	0	0	0	2	0	2	27	0	27	0,00%
PAPEL / CARTÃO	12	1	13	177	1	178	142	0	142	115	0	115	201	5	206	172	14	186	40	0	40	124	0	124	23	0	23	1.006	21	1.027	2,04%
PLÁSTICOS	1	2	3	9	2	11	16	0	16	9	0	9	40	2	42	6	1	7	8	0	8	30	0	30	4	0	4	123	7	130	5,38%
SUCATAS	0	0	0	1	0	1	4	0	4	4	0	4	7	1	8	5	0	5	0	0	0	2	0	2	3	0	3	26	1	27	3,70%
REEE	0	0	0	13	0	13	7	0	7	7	0	7	16	0	16	9	0	9	0	0	0	6	0	6	3	0	3	61	0	61	0,00%
VIDRO	6	0	6	141	0	141	130	0	130	55	3	58	115	2	117	57	5	62	17	0	17	61	0	61	21	0	21	603	10	613	1,63%
Total Geral	29	3	32	515	3	518	441	0	441	346	6	352	555	12	567	390	22	412	92	1	93	321	0	321	84	0	84	2.773	47	2.820	1,67%

Nº de Descargas	2.820
Nº de Cargas Não Conformes	47

Percentagem de Descargas Não Conformes - Reciclagem e Valorização Multimaterial



	Espinho	Gondomar	LIPOR	Maia	Matosinhos	Porto	Póvoa de Varzim	Valongo	Vila do Conde
EMBALAGENS	0,00%	0,00%	0,00%	1,95%	1,20%	1,43%	3,70%	0,00%	0,00%
ESFEROVITE	0,00%	0,00%	0,00%	0,00%	0,00%	0,00%	0,00%	0,00%	0,00%
PAPEL / CARTÃO	7,69%	0,56%	0,00%	0,00%	2,43%	7,53%	0,00%	0,00%	0,00%
PLÁSTICOS	66,67%	18,18%	0,00%	0,00%	4,76%	14,29%	0,00%	0,00%	0,00%
VIDRO	0,00%	0,00%	0,00%	5,17%	1,71%	8,06%	0,00%	0,00%	0,00%
SUCATAS	0,00%	0,00%	0,00%	0,00%	12,50%	0,00%	0,00%	0,00%	0,00%
REEE	0,00%	0,00%	0,00%	0,00%	0,00%	0,00%	0,00%	0,00%	0,00%

2016	0,70%	0,28%	0,00%	0,86%	0,40%	5,18%	0,39%	0,70%	1,12%
Acumulado	1,97%	0,40%	0,00%	1,88%	1,02%	5,25%	0,66%	0,87%	1,27%

Resumo das Ocorrências Registadas - Valorização Orgânica

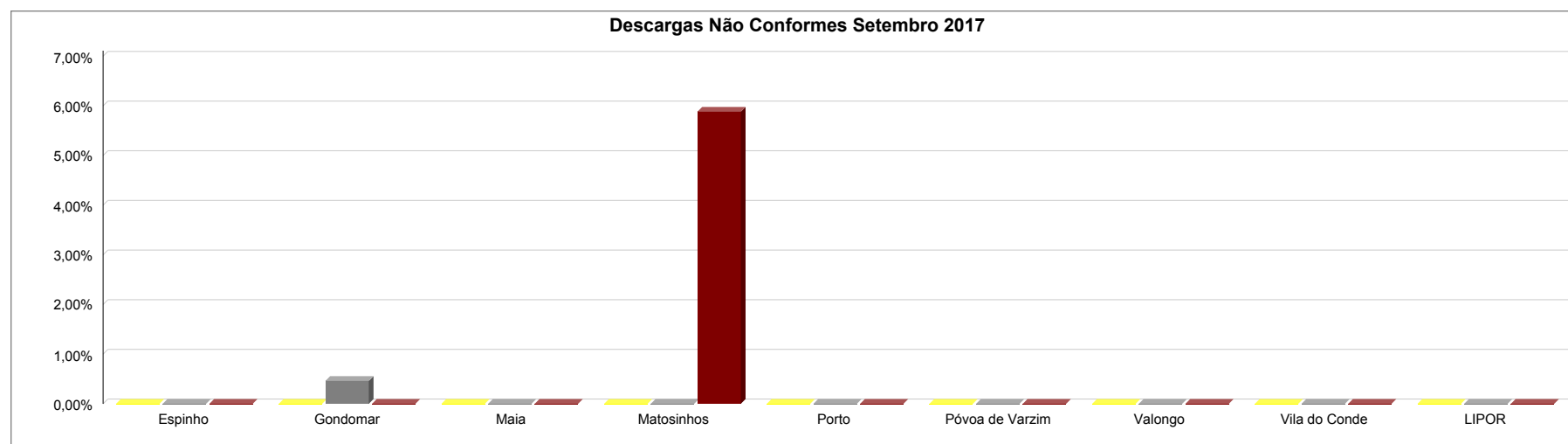
	Espinho		Gondomar		Maia		Matosinhos		Porto		Póvoa de Varzim		Valongo		Vila do Conde		LIPOR	
	Nº de DESC	Nº de NC	Nº de DESC	Nº de NC	Nº de DESC	Nº de NC	Nº de DESC	Nº de NC	Nº de DESC	Nº de NC	Nº de DESC	Nº de NC	Nº de DESC	Nº de NC	Nº de DESC	Nº de NC	Nº de DESC	Nº de NC
RESIDUOS ORGANICOS	42	0	100	0	70	0	166	0	294	0	52	0	54	0	52	0	0	0
VERDES	7	0	217	1	69	0	303	0	234	0	14	0	138	0	69	0	103	0
VERDES CEMITÉRIOS	5	0	15	0	9	0	17	1	30	0	4	0	9	0	13	0	0	0
TOTAL	54	0	332	1	148	0	486	1	558	0	70	0	201	0	134	0	103	0

Nº de Descargas	2.086
Nº de Cargas Não Conformes	2



Relatório Mensal da Qualidade - Setembro de 2017

Percentagem de Descargas Não Conformes - Valorização Orgânica



	Espinho	Gondomar	Maia	Matosinhos	Porto	Póvoa de Varzim	Valongo	Vila do Conde	LIPOR
Orgânicos	0,00%	0,00%	0,00%	0,00%	0,00%	0,00%	0,00%	0,00%	0,00%
Verdes	0,00%	0,46%	0,00%	0,00%	0,00%	0,00%	0,00%	0,00%	0,00%
Verdes Cemitérios	0,00%	0,00%	0,00%	5,88%	0,00%	0,00%	0,00%	0,00%	0,00%

2016	0,15%	0,26%	0,40%	0,02%	0,13%	0,12%	0,06%	0,26%	0,18%
Acumulado	0,40%	0,08%	0,08%	0,17%	0,26%	0,33%	0,21%	0,48%	0,00%



Relatório Mensal da Qualidade - Setembro de 2017

Resumo das Ocorrências Registadas - Valorização Energética e Confinamento Técnico

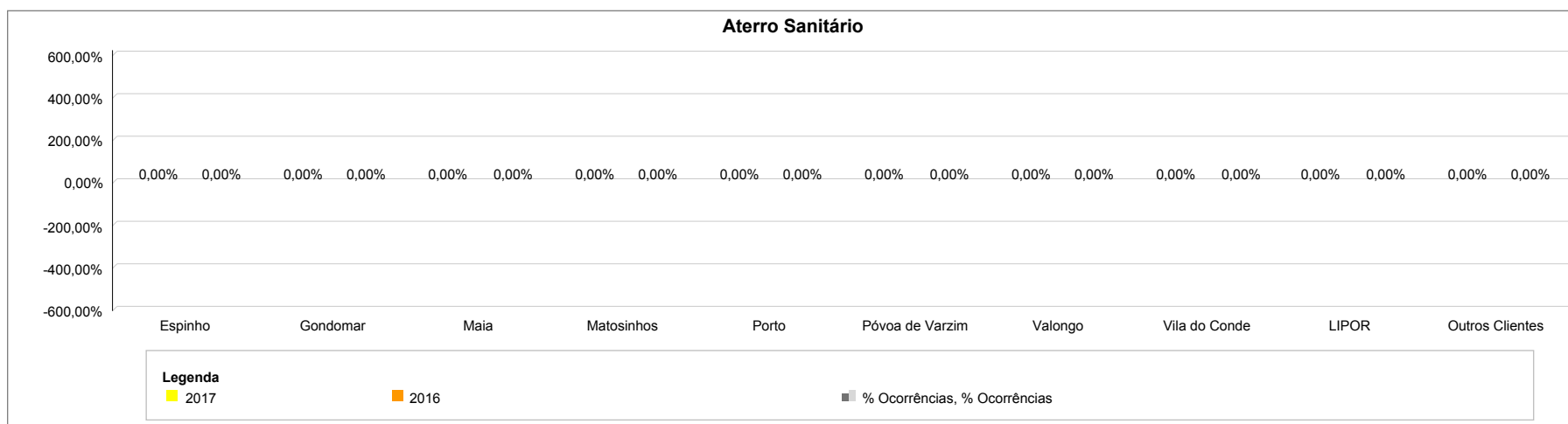
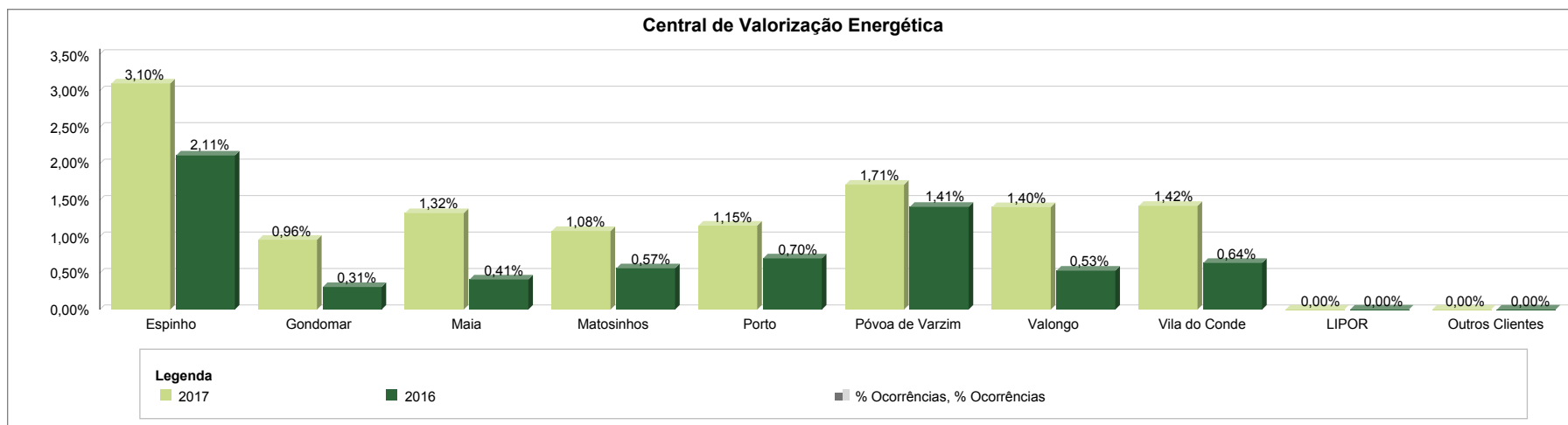
		Entrega de Resíduos																
		Central de Valorização Energética								Aterro Sanitário da Maia								
		Total Descargas	Tipo de Ocorrências						Total Ocorrências	%	Total Descargas	Tipo de Ocorrências						Total Ocorrências
1 - Objetos de grandes dimensões	2 - Materiais pulverulentos		3 - Características industriais	4 - Desrespeito e má conduta	5 - Resíduos verdes	6 - Outros	1 - Objetos de grandes dimensões	2 - Materiais pulverulentos				3 - Características industriais	4 - Desrespeito e má conduta	5 - Resíduos verdes	6 - Outros			
Outros Clientes		49	0	0	0	0	0	0	0,00%	0	0	0	0	0	0	0	0	0,00%
LIPOR		60	0	0	0	0	0	0	0,00%	10	0	0	0	0	0	0	0	0,00%
Câmaras Municipais	Espinho	129	0	2	0	0	2	0	3,10%	14	0	0	0	0	0	0	0	0,00%
	Gondomar	627	0	5	0	1	0	0	0,96%	53	0	0	0	0	0	0	0	0,00%
	Maia	605	0	6	0	0	1	1	1,32%	75	0	0	0	0	0	0	0	0,00%
	Matosinhos	1.114	2	4	0	1	5	0	1,08%	118	0	0	0	0	0	0	0	0,00%
	Porto	1.564	1	14	0	1	2	0	1,15%	31	0	0	0	0	0	0	0	0,00%
	Póvoa de Varzim	292	0	2	0	0	3	0	1,71%	15	0	0	0	0	0	0	0	0,00%
	Valongo	356	0	4	0	1	0	0	1,40%	45	0	0	0	0	0	0	0	0,00%
	Vila do Conde	422	0	2	0	0	4	0	1,42%	77	0	0	0	0	0	0	0	0,00%
Total		5.218	3	39	0	4	17	1	1,23%	438	0	0	0	0	0	0	0	0,00%

Descargas MNM		CVE	ASA
Outros Clientes		0	0
LIPOR		9	0
Câmaras Municipais	Espinho	6	0
	Gondomar	67	0
	Maia	52	0
	Matosinhos	51	0
	Porto	28	0
	Póvoa de Varzim	5	0
	Valongo	17	0
	Vila do Conde	22	0
Total		257	0



Relatório Mensal da Qualidade - Setembro de 2017

Comparação da Percentagem de Ocorrências Registadas em Períodos Homólogos



Resultados das Inspeções de Qualidade (Boxes, Fardos e Massa Volúmica)

		Nº de Inspeções	Não Conformes	Lote Não Conforme	
Sociedade Ponto Verde	Boxes	AÇO	0	0	0
		ALUMÍNIO	0	0	0
		ECAL	0	0	0
		FILME PLÁSTICO	0	0	0
		PAPEL/CARTÃO MISTO	0	0	0
		PEAD	0	0	0
		PET	0	0	0
		PLÁSTICOS MISTOS	0	0	0
		Total	0	0	0
	Fardos	AÇO	0	0	0
		ALUMÍNIO	3	2	0
		ECAL	1	0	0
		FILME PLÁSTICO	4	0	0
		PAPEL/CARTÃO MISTO	0	0	0
		PEAD	1	0	0
		PET	1	0	0
		PLÁSTICOS MISTOS	5	2	0
		Total	15	4	0
	Massas Volúmicas (Kg/m3)	AÇO	3	0	0
		ALUMÍNIO	1	0	0
		ECAL	1	0	0
		FILME PLÁSTICO	4	0	0
		PAPEL/CARTÃO MISTO	0	0	0
		PEAD	1	0	0
		PET	1	0	0
		PLÁSTICOS MISTOS	4	0	0
		Total	15	0	0
	Total	30	4	0	