

## RELATÓRIO MENSAL DA QUALIDADE

- VALORIZAÇÃO E RECICLAGEM MULTIMATERIAL -
- VALORIZAÇÃO ORGÂNICA -
- VALORIZAÇÃO ENERGÉTICA E CONFINAMENTO TÉCNICO -



Janeiro de 2016

Gabinete de Auditoria, Sustentabilidade e Qualidade Total



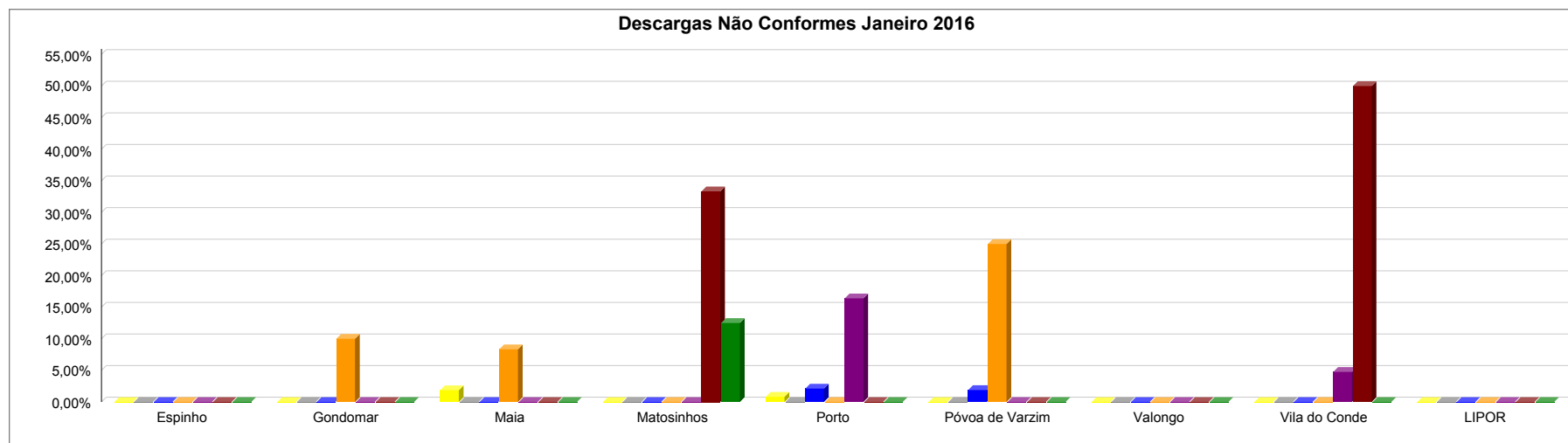
## Relatório Mensal da Qualidade - Janeiro de 2016

### Resumo das Ocorrências Registadas - Reciclagem e Valorização Multimaterial

	Espinho			Gondomar			LIPOR			Maia			Matosinhos			Porto			Póvoa de Varzim			Valongo			Vila do Conde			TOTAL			
	C	NC	DES	C	NC	DES	C	NC	DES	C	NC	DES	C	NC	DES	C	NC	DES	C	NC	DES	C	NC	DES	C	NC	D	% NC			
EMBALAGENS	12	0	12	88	0	88	216	0	216	159	3	162	104	0	104	122	1	123	53	0	53	43	0	43	25	0	25	822	4	826	0,48%
ESFEROVITE	0	0	0	1	0	1	1	0	1	7	0	7	4	0	4	2	0	2	1	0	1	1	0	1	1	0	1	18	0	18	0,00%
PAPEL / CARTÃO	9	0	9	99	0	99	221	0	221	161	0	161	143	0	143	139	3	142	52	1	53	82	0	82	19	0	19	925	4	929	0,43%
PLÁSTICOS	2	0	2	9	1	10	8	0	8	11	1	12	41	0	41	10	0	10	3	1	4	47	0	47	3	0	3	134	3	137	2,19%
SUCATAS	0	0	0	1	0	1	3	0	3	2	0	2	2	1	3	2	0	2	0	0	0	2	0	2	1	1	2	13	2	15	13,33%
REEE	0	0	0	6	0	6	3	0	3	8	0	8	7	1	8	9	0	9	0	0	0	3	0	3	2	0	2	38	1	39	2,56%
VIDRO	9	0	9	71	0	71	205	0	205	75	0	75	57	0	57	51	10	61	12	0	12	39	0	39	20	1	21	539	11	550	2,00%
<b>Total Geral</b>	<b>32</b>	<b>0</b>	<b>32</b>	<b>275</b>	<b>1</b>	<b>276</b>	<b>657</b>	<b>0</b>	<b>657</b>	<b>423</b>	<b>4</b>	<b>427</b>	<b>358</b>	<b>2</b>	<b>360</b>	<b>335</b>	<b>14</b>	<b>349</b>	<b>121</b>	<b>2</b>	<b>123</b>	<b>217</b>	<b>0</b>	<b>217</b>	<b>71</b>	<b>2</b>	<b>73</b>	<b>2.489</b>	<b>25</b>	<b>2.514</b>	<b>0,99%</b>

Nº de Descargas	2.514
Nº de Cargas Não Conformes	25

## Percentagem de Descargas Não Conformes - Reciclagem e Valorização Multimaterial



	Espinho	Gondomar	LIPOR	Maia	Matosinhos	Porto	Póvoa de Varzim	Valongo	Vila do Conde
<b>EMBALAGENS</b>	0,00%	0,00%	0,00%	1,85%	0,00%	0,81%	0,00%	0,00%	0,00%
<b>ESFEROVITE</b>	0,00%	0,00%	0,00%	0,00%	0,00%	0,00%	0,00%	0,00%	0,00%
<b>PAPEL / CARTÃO</b>	0,00%	0,00%	0,00%	0,00%	0,00%	2,11%	1,89%	0,00%	0,00%
<b>PLÁSTICOS</b>	0,00%	10,00%	0,00%	8,33%	0,00%	0,00%	25,00%	0,00%	0,00%
<b>VIDRO</b>	0,00%	0,00%	0,00%	0,00%	0,00%	16,39%	0,00%	0,00%	4,76%
<b>SUCATAS</b>	0,00%	0,00%	0,00%	0,00%	33,33%	0,00%	0,00%	0,00%	50,00%
<b>REEE</b>	0,00%	0,00%	0,00%	0,00%	12,50%	0,00%	0,00%	0,00%	0,00%

<b>2015</b>	2,42%	0,76%	0,01%	1,15%	0,89%	6,13%	0,86%	0,60%	1,73%
<b>Acumulado</b>	0,00%	0,36%	0,00%	0,94%	0,56%	4,01%	1,63%	0,00%	2,74%

**Resumo das Ocorrências Registadas - Valorização Orgânica**

	Espinho		Gondomar		Maia		Matosinhos		Porto		Póvoa de Varzim		Valongo		Vila do Conde		LIPOR	
	Nº de DESC	Nº de NC	Nº de DESC	Nº de NC	Nº de DESC	Nº de NC	Nº de DESC	Nº de NC	Nº de DESC	Nº de NC	Nº de DESC	Nº de NC	Nº de DESC	Nº de NC	Nº de DESC	Nº de NC	Nº de DESC	Nº de NC
RESIDUOS ORGANICOS	40	0	92	0	62	0	160	0	284	0	50	0	50	0	50	0	0	0
VERDES	4	0	75	0	42	0	193	0	145	0	11	0	62	0	18	0	69	0
VERDES CEMITÉRIOS	4	0	12	0	11	0	11	0	31	0	4	0	8	0	12	0	0	0
<b>TOTAL</b>	<b>48</b>	<b>0</b>	<b>179</b>	<b>0</b>	<b>115</b>	<b>0</b>	<b>364</b>	<b>0</b>	<b>460</b>	<b>0</b>	<b>65</b>	<b>0</b>	<b>120</b>	<b>0</b>	<b>80</b>	<b>0</b>	<b>69</b>	<b>0</b>

Nº de Descargas	1.500
Nº de Cargas Não Conformes	0





## Relatório Mensal da Qualidade - Janeiro de 2016

### Resumo das Ocorrências Registadas - Valorização Energética e Confinamento Técnico

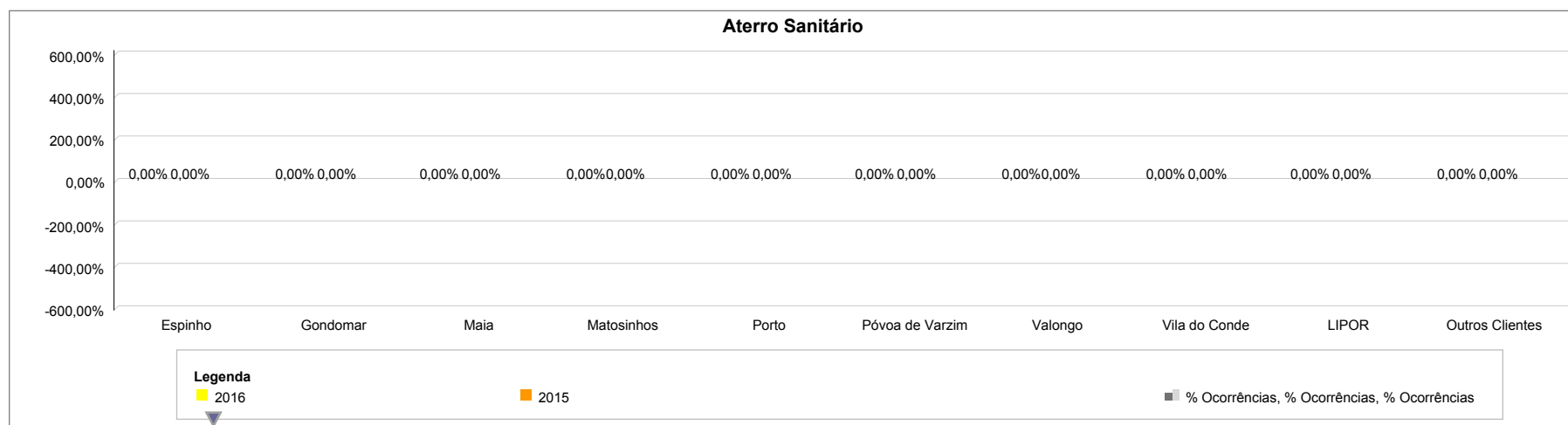
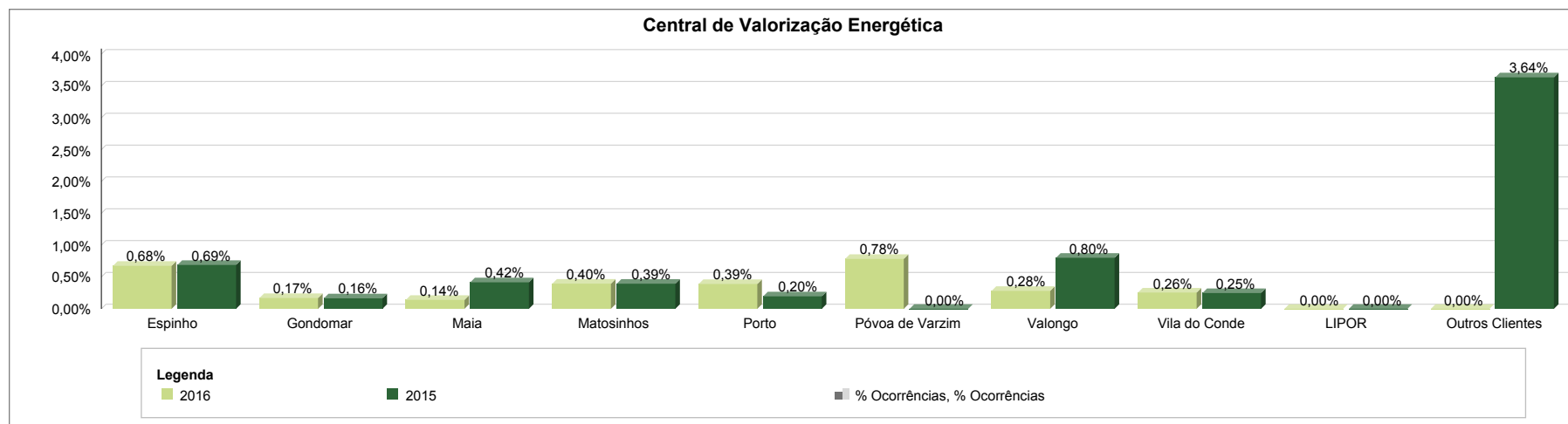
		Entrega de Resíduos																	
		Central de Valorização Energética								Aterro Sanitário da Maia									
		Total Descargas	Tipo de Ocorrências						Total Ocorrências	%	Total Descargas	Tipo de Ocorrências						Total Ocorrências	%
			1 - Objetos de grandes dimensões	2 - Materiais pulverulentos	3 - Características industriais	4 - Desrespeito e má conduta	5 - Resíduos verdes	6 - Outros				1 - Objetos de grandes dimensões	2 - Materiais pulverulentos	3 - Características industriais	4 - Desrespeito e má conduta	5 - Resíduos verdes	6 - Outros		
Outros Clientes		79	0	0	0	0	0	0	0,00%	0	0	0	0	0	0	0	0	0,00%	
LIPOR		31	0	0	0	0	0	0	0,00%	0	0	0	0	0	0	0	0	0,00%	
Câmaras Municipais	Espinho	148	0	0	0	0	1	1	0,68%	0	0	0	0	0	0	0	0	0,00%	
	Gondomar	589	0	1	0	0	0	1	0,17%	0	0	0	0	0	0	0	0	0,00%	
	Maia	710	0	1	0	0	0	1	0,14%	0	0	0	0	0	0	0	0	0,00%	
	Matosinhos	1.012	0	0	0	0	4	4	0,40%	0	0	0	0	0	0	0	0	0,00%	
	Porto	1.538	0	1	0	0	1	4	0,39%	0	0	0	0	0	0	0	0	0,00%	
	Póvoa de Varzim	255	0	1	0	0	1	0	0,78%	3	0	0	0	0	0	0	0	0,00%	
	Valongo	355	0	1	0	0	0	0	0,28%	0	0	0	0	0	0	0	0	0,00%	
	Vila do Conde	391	0	0	0	0	1	0	0,26%	0	0	0	0	0	0	0	0	0,00%	
<b>Total</b>		<b>5.108</b>	<b>0</b>	<b>5</b>	<b>0</b>	<b>0</b>	<b>3</b>	<b>9</b>	<b>0,33%</b>	<b>3</b>	<b>0</b>	<b>0</b>	<b>0</b>	<b>0</b>	<b>0</b>	<b>0</b>	<b>0</b>	<b>0,00%</b>	

Descargas MNM		CVE	ASA
Outros Clientes		0	0
LIPOR		6	0
Câmaras Municipais	Espinho	7	0
	Gondomar	31	0
	Maia	53	0
	Matosinhos	49	0
	Porto	25	0
	Póvoa de Varzim	4	0
	Valongo	10	0
<b>Total</b>		<b>195</b>	<b>0</b>



# Relatório Mensal da Qualidade - Janeiro de 2016

## Comparação da Percentagem de Ocorrências Registadas em Períodos Homólogos



### Resultados das Inspeções de Qualidade (Boxes, Fardos e Massa Volúmica)

		Nº de Inspeções	Não Conformes	Lote Não Conforme	
Sociedade Ponto Verde	Boxes	AÇO	0	0	0
		ALUMÍNIO	1	0	0
		ECAL	2	0	0
		FILME PLÁSTICO	8	0	0
		PAPEL/CARTÃO MISTO	0	0	0
		PEAD	4	0	0
		PET	13	0	0
		PLÁSTICOS MISTOS	8	0	0
		<b>Total</b>	<b>36</b>	<b>0</b>	<b>0</b>
	Fardos	AÇO	0	0	0
		ALUMÍNIO	1	0	0
		ECAL	1	0	0
		FILME PLÁSTICO	4	0	0
		PAPEL/CARTÃO MISTO	0	0	0
		PEAD	1	0	0
		PET	1	0	0
		PLÁSTICOS MISTOS	4	0	0
		<b>Total</b>	<b>12</b>	<b>0</b>	<b>0</b>
	Massas Volúmicas (Kg/m3)	AÇO	4	0	0
		ALUMÍNIO	1	0	0
		ECAL	1	0	0
		FILME PLÁSTICO	4	0	0
		PAPEL/CARTÃO MISTO	0	0	0
		PEAD	1	0	0
		PET	1	0	0
		PLÁSTICOS MISTOS	5	1	0
		<b>Total</b>	<b>17</b>	<b>1</b>	<b>0</b>
	<b>Total</b>	<b>65</b>	<b>1</b>	<b>0</b>	