

RELATÓRIO MENSAL DA QUALIDADE

- VALORIZAÇÃO E RECICLAGEM MULTIMATERIAL -
- VALORIZAÇÃO ORGÂNICA -
- VALORIZAÇÃO ENERGÉTICA E CONFINAMENTO TÉCNICO -



Fevereiro de 2016

Gabinete de Auditoria, Sustentabilidade e Qualidade Total



Relatório Mensal da Qualidade - Fevereiro de 2016

Resumo das Ocorrências Registadas - Reciclagem e Valorização Multimaterial

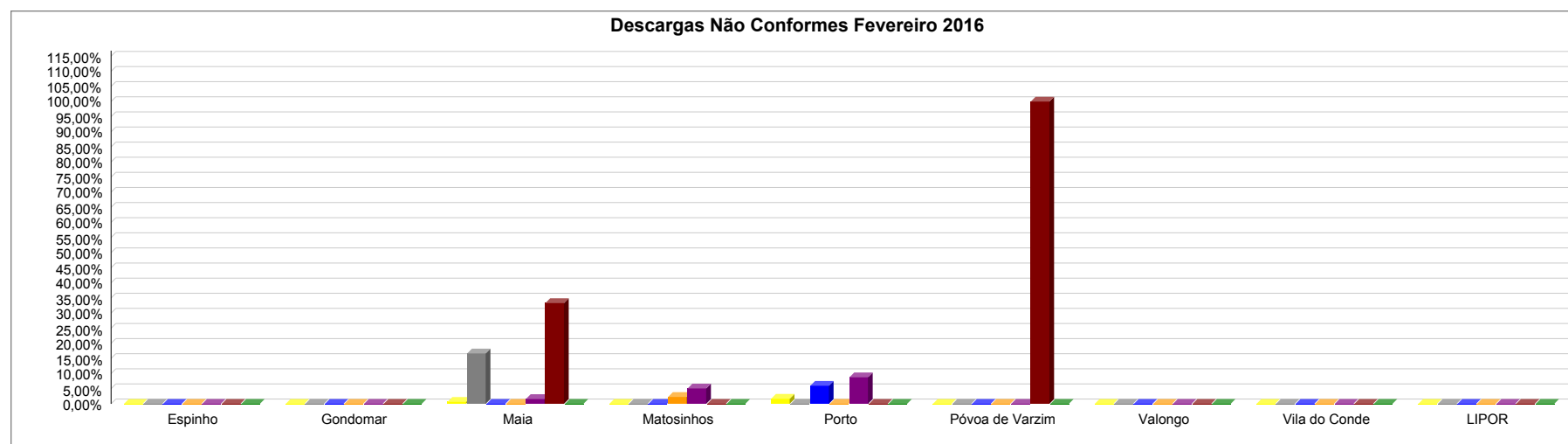
	Espinho			Gondomar			LIPOR			Maia			Matosinhos			Porto			Póvoa de Varzim			Valongo			Vila do Conde			TOTAL			
	C	NC	DES	C	NC	DES	C	NC	DES	C	NC	DES	C	NC	DES	C	NC	DES	C	NC	DES	C	NC	DES	C	NC	D	% NC			
EMBALAGENS	13	0	13	85	0	85	281	0	281	152	1	153	103	0	103	117	2	119	50	0	50	46	0	46	25	0	25	872	3	875	0,34%
ESFEROVITE	0	0	0	2	0	2	1	0	1	5	1	6	4	0	4	1	0	1	2	0	2	0	0	0	1	0	1	16	1	17	5,88%
PAPEL / CARTÃO	11	0	11	103	0	103	289	0	289	158	0	158	145	0	145	126	8	134	54	0	54	76	0	76	15	0	15	977	8	985	0,81%
PLÁSTICOS	2	0	2	10	0	10	9	0	9	10	0	10	43	1	44	9	0	9	1	0	1	39	0	39	3	0	3	126	1	127	0,79%
SUCATAS	1	0	1	0	0	0	5	0	5	2	1	3	4	0	4	5	0	5	0	1	1	1	0	1	1	0	1	19	2	21	9,52%
REEE	1	0	1	9	0	9	4	0	4	5	0	5	11	0	11	8	0	8	0	0	0	3	0	3	2	0	2	43	0	43	0,00%
VIDRO	7	0	7	73	0	73	265	0	265	62	1	63	56	3	59	52	5	57	9	0	9	34	0	34	12	0	12	570	9	579	1,55%
Total Geral	35	0	35	282	0	282	854	0	854	394	4	398	366	4	370	318	15	333	116	1	117	199	0	199	59	0	59	2.623	24	2.647	0,91%

Nº de Descargas	2.647
Nº de Cargas Não Conformes	24



Relatório Mensal da Qualidade - Fevereiro de 2016

Percentagem de Descargas Não Conformes - Reciclagem e Valorização Multimaterial



	Espinho	Gondomar	LIPOR	Maia	Matosinhos	Porto	Póvoa de Varzim	Valongo	Vila do Conde
EMBALAGENS	0,00%	0,00%	0,00%	0,65%	0,00%	1,68%	0,00%	0,00%	0,00%
ESFEROVITE	0,00%	0,00%	0,00%	16,67%	0,00%	0,00%	0,00%	0,00%	0,00%
PAPEL / CARTÃO	0,00%	0,00%	0,00%	0,00%	0,00%	5,97%	0,00%	0,00%	0,00%
PLÁSTICOS	0,00%	0,00%	0,00%	0,00%	2,27%	0,00%	0,00%	0,00%	0,00%
VIDRO	0,00%	0,00%	0,00%	1,59%	5,08%	8,77%	0,00%	0,00%	0,00%
SUCATAS	0,00%	0,00%	0,00%	33,33%	0,00%	0,00%	100,00%	0,00%	0,00%
REEE	0,00%	0,00%	0,00%	0,00%	0,00%	0,00%	0,00%	0,00%	0,00%

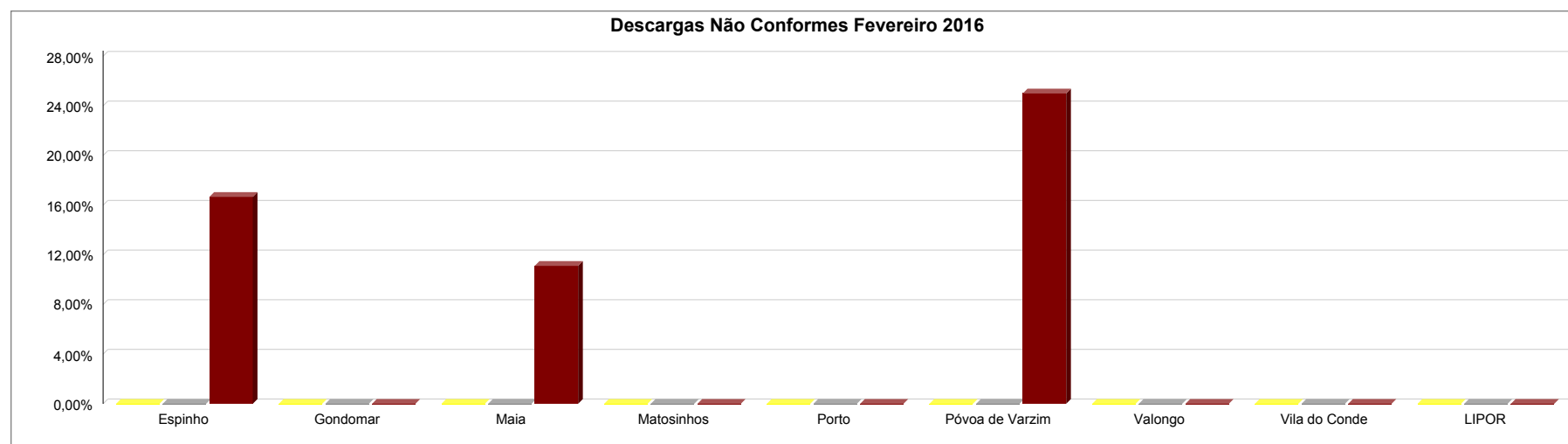
2015	2,42%	0,76%	0,01%	1,15%	0,89%	6,13%	0,86%	0,60%	1,73%
Acumulado	0,00%	0,18%	0,00%	0,97%	0,82%	4,25%	1,25%	0,00%	1,52%

Resumo das Ocorrências Registadas - Valorização Orgânica

	Espinho		Gondomar		Maia		Matosinhos		Porto		Póvoa de Varzim		Valongo		Vila do Conde		LIPOR	
	Nº de DESC	Nº de NC	Nº de DESC	Nº de NC	Nº de DESC	Nº de NC	Nº de DESC	Nº de NC	Nº de DESC	Nº de NC	Nº de DESC	Nº de NC	Nº de DESC	Nº de NC	Nº de DESC	Nº de NC	Nº de DESC	Nº de NC
RESIDUOS ORGANICOS	42	0	90	0	66	0	158	0	260	0	48	0	48	0	48	0	0	0
VERDES	5	0	95	0	49	0	188	0	123	0	13	0	57	0	42	0	86	0
VERDES CEMITÉRIOS	6	1	13	0	9	1	11	0	28	0	4	1	8	0	9	0	0	0
TOTAL	53	1	198	0	124	1	357	0	411	0	65	1	113	0	99	0	86	0

Nº de Descargas	1.506
Nº de Cargas Não Conformes	3

Percentagem de Descargas Não Conformes - Valorização Orgânica



	Espinho	Gondomar	Maia	Matosinhos	Porto	Póvoa de Varzim	Valongo	Vila do Conde	LIPOR
Orgânicos	0,00%	0,00%	0,00%	0,00%	0,00%	0,00%	0,00%	0,00%	0,00%
Verdes	0,00%	0,00%	0,00%	0,00%	0,00%	0,00%	0,00%	0,00%	0,00%
Verdes Cemitérios	16,67%	0,00%	11,11%	0,00%	0,00%	25,00%	0,00%	0,00%	0,00%

2015	0,36%	0,29%	0,31%	0,00%	0,05%	0,23%	0,00%	0,10%	0,00%
Acumulado	0,99%	0,00%	0,42%	0,00%	0,00%	0,77%	0,00%	0,00%	0,00%

Resumo das Ocorrências Registadas - Valorização Energética e Confinamento Técnico

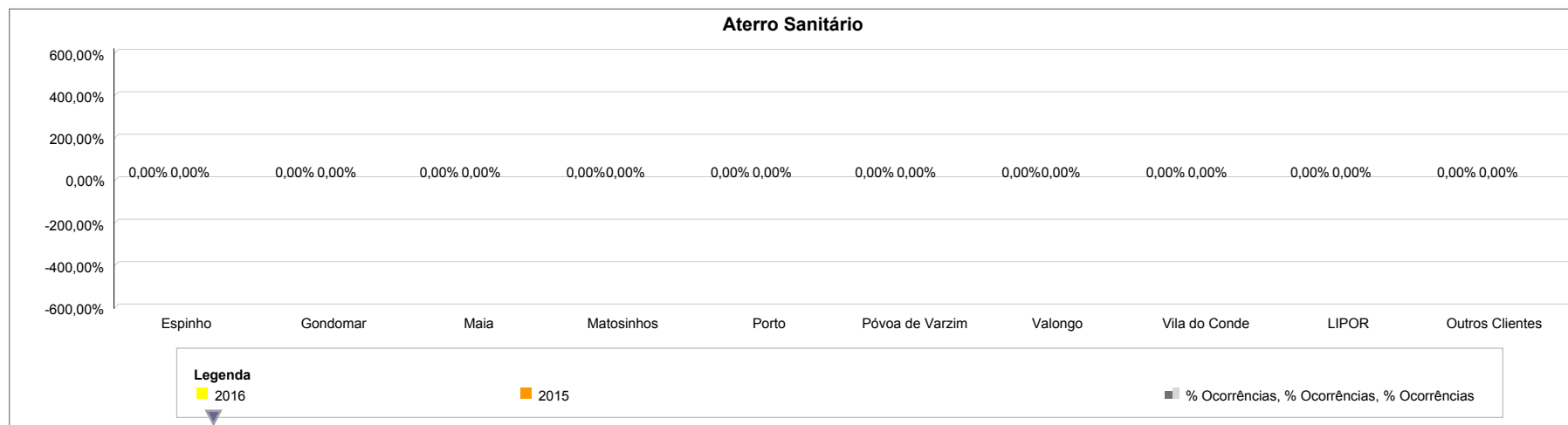
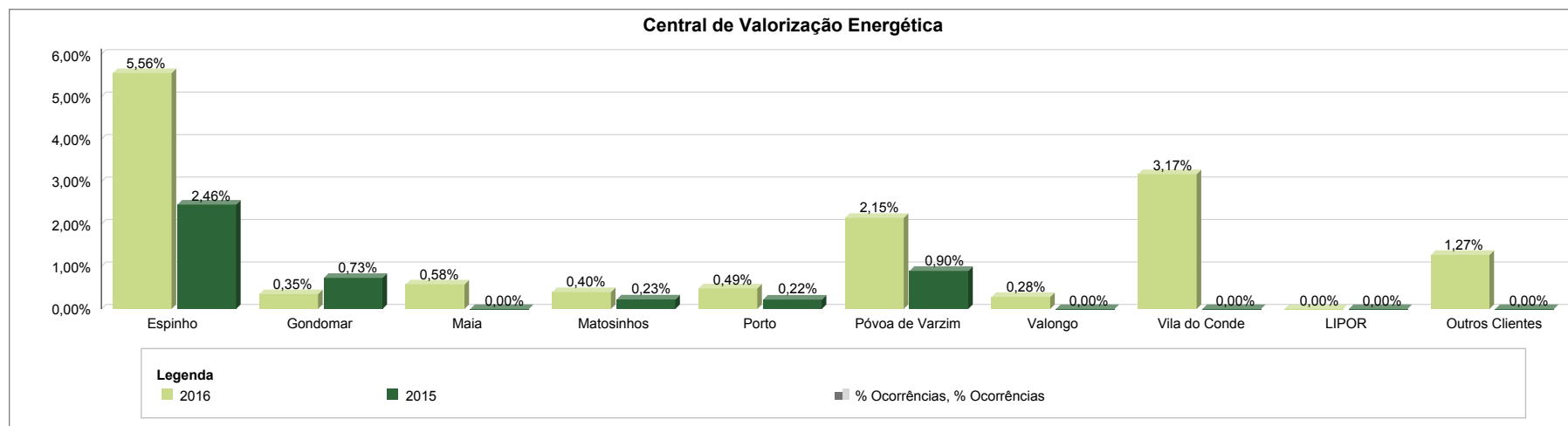
		Entrega de Resíduos																		
		Central de Valorização Energética								Aterro Sanitário da Maia										
		Total Descargas	Tipo de Ocorrências						Total Ocorrências	%	Total Descargas	Tipo de Ocorrências						Total Ocorrências	%	
			1 - Objetos de grandes dimensões	2 - Materiais pulverulentos	3 - Características industriais	4 - Desrespeito e má conduta	5 - Resíduos verdes	6 - Outros				1 - Objetos de grandes dimensões	2 - Materiais pulverulentos	3 - Características industriais	4 - Desrespeito e má conduta	5 - Resíduos verdes	6 - Outros			
Outros Clientes		157	0	1	0	0	0	1	2	1,27%	0	0	0	0	0	0	0	0	0	0,00%
LIPOR		27	0	0	0	0	0	0	0	0,00%	0	0	0	0	0	0	0	0	0	0,00%
Câmaras Municipais	Espinho	126	0	1	0	0	4	2	7	5,56%	0	0	0	0	0	0	0	0	0	0,00%
	Gondomar	569	0	0	0	0	0	2	2	0,35%	0	0	0	0	0	0	0	0	0	0,00%
	Maia	690	0	4	0	0	0	0	4	0,58%	0	0	0	0	0	0	0	0	0	0,00%
	Matosinhos	1.003	0	0	0	0	0	4	4	0,40%	0	0	0	0	0	0	0	0	0	0,00%
	Porto	1.442	0	2	0	0	0	5	7	0,49%	0	0	0	0	0	0	0	0	0	0,00%
	Póvoa de Varzim	233	0	0	0	0	3	2	5	2,15%	0	0	0	0	0	0	0	0	0	0,00%
	Valongo	351	1	0	0	0	0	0	1	0,28%	0	0	0	0	0	0	0	0	0	0,00%
	Vila do Conde	378	0	5	0	0	3	4	12	3,17%	0	0	0	0	0	0	0	0	0	0,00%
Total		4.976	1	13	0	0	10	20	44	0,88%	0	0	0	0	0	0	0	0	0	0,00%

		Descargas MNM	CVE	ASA
Outros Clientes			0	0
LIPOR			5	0
Câmaras Municipais	Espinho		4	0
	Gondomar		32	0
	Maia		48	0
	Matosinhos		44	0
	Porto		23	0
	Póvoa de Varzim		4	0
	Valongo		9	0
	Vila do Conde		13	0
Total			182	0



Relatório Mensal da Qualidade - Fevereiro de 2016

Comparação da Percentagem de Ocorrências Registadas em Períodos Homólogos



Resultados das Inspeções de Qualidade (Boxes, Fardos e Massa Volúmica)

		Nº de Inspeções	Não Conformes	Lote Não Conforme	
Sociedade Ponto Verde	Boxes	AÇO	0	0	0
		ALUMÍNIO	0	0	0
		ECAL	1	0	0
		FILME PLÁSTICO	3	0	0
		PAPEL/CARTÃO MISTO	0	0	0
		PEAD	1	0	0
		PET	12	0	0
		PLÁSTICOS MISTOS	3	0	0
		Total	20	0	0
	Fardos	AÇO	0	0	0
		ALUMÍNIO	0	0	0
		ECAL	1	0	0
		FILME PLÁSTICO	4	0	0
		PAPEL/CARTÃO MISTO	0	0	0
		PEAD	1	0	0
		PET	1	0	0
		PLÁSTICOS MISTOS	4	0	0
		Total	11	0	0
	Massas Volúmicas (Kg/m3)	AÇO	4	0	0
		ALUMÍNIO	0	0	0
		ECAL	1	0	0
		FILME PLÁSTICO	4	0	0
		PAPEL/CARTÃO MISTO	0	0	0
		PEAD	1	0	0
		PET	1	0	0
		PLÁSTICOS MISTOS	4	0	0
		Total	15	0	0
	Total	46	0	0	