

RELATÓRIO MENSAL DA QUALIDADE

- VALORIZAÇÃO E RECICLAGEM MULTIMATERIAL -
- VALORIZAÇÃO ORGÂNICA -
- VALORIZAÇÃO ENERGÉTICA E CONFINAMENTO TÉCNICO -



Abril de 2016

Gabinete de Auditoria, Sustentabilidade e Qualidade Total



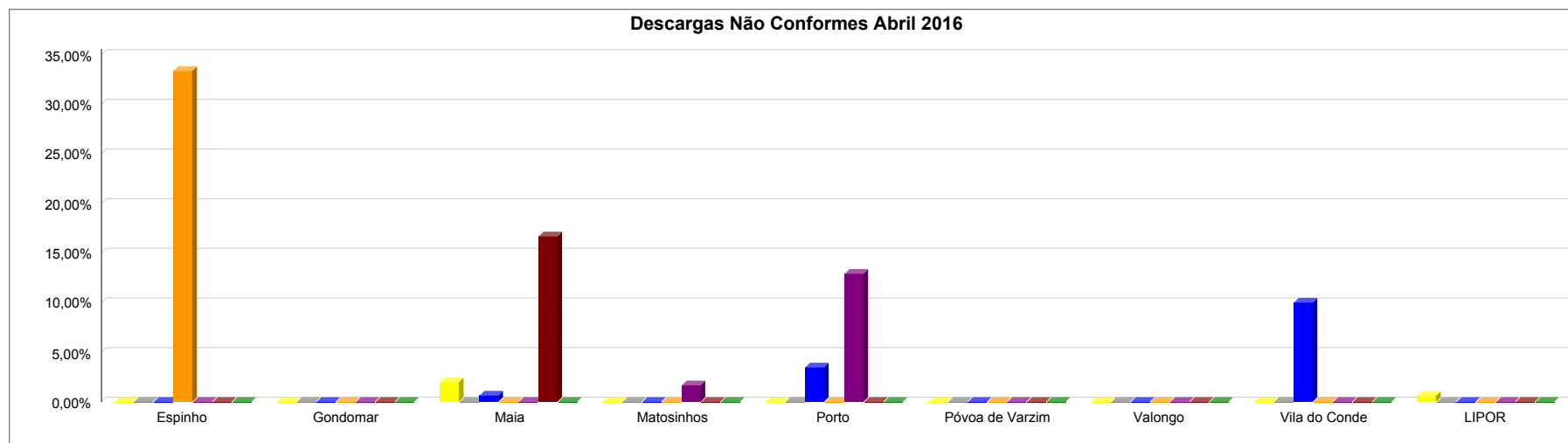
Relatório Mensal da Qualidade - Abril de 2016

Resumo das Ocorrências Registadas - Reciclagem e Valorização Multimaterial

	Espinho			Gondomar			LIPOR			Maia			Matosinhos			Porto			Póvoa de Varzim			Valongo			Vila do Conde			TOTAL			
	C	NC	DES	C	NC	DES	C	NC	DES	C	NC	DES	C	NC	DES	C	NC	DES	C	NC	DES	C	NC	DES	C	NC	D	% NC			
EMBALAGENS	14	0	14	104	0	104	165	1	166	147	3	150	118	0	118	126	0	126	54	0	54	43	0	43	28	0	28	799	4	803	0,50%
ESFEROVITE	0	0	0	2	0	2	1	0	1	6	0	6	5	0	5	1	0	1	2	0	2	1	0	1	2	0	2	20	0	20	0,00%
PAPEL / CARTÃO	10	0	10	115	0	115	172	0	172	156	1	157	149	0	149	139	5	144	57	0	57	81	0	81	18	2	20	897	8	905	0,88%
PLÁSTICOS	2	1	3	13	0	13	7	0	7	11	0	11	46	0	46	9	0	9	2	0	2	41	0	41	3	0	3	134	1	135	0,74%
SUCATAS	0	0	0	0	0	0	4	0	4	5	1	6	1	0	1	4	0	4	0	0	0	3	0	3	2	0	2	19	1	20	5,00%
REEE	0	0	0	7	0	7	5	0	5	8	0	8	7	0	7	8	0	8	0	0	0	3	0	3	1	0	1	39	0	39	0,00%
VIDRO	6	0	6	84	0	84	154	0	154	66	0	66	59	1	60	54	8	62	10	0	10	39	0	39	18	0	18	490	9	499	1,80%
Total Geral	32	1	33	325	0	325	508	1	509	399	5	404	385	1	386	341	13	354	125	0	125	211	0	211	72	2	74	2.398	23	2.421	0,95%

Nº de Descargas	2.421
Nº de Cargas Não Conformes	23

Percentagem de Descargas Não Conformes - Reciclagem e Valorização Multimaterial



	Espinho	Gondomar	LIPOR	Maia	Matosinhos	Porto	Póvoa de Varzim	Valongo	Vila do Conde
EMBALAGENS	0,00%	0,00%	0,60%	2,00%	0,00%	0,00%	0,00%	0,00%	0,00%
ESFEROVITE	0,00%	0,00%	0,00%	0,00%	0,00%	0,00%	0,00%	0,00%	0,00%
PAPEL / CARTÃO	0,00%	0,00%	0,00%	0,64%	0,00%	3,47%	0,00%	0,00%	10,00%
PLÁSTICOS	33,33%	0,00%	0,00%	0,00%	0,00%	0,00%	0,00%	0,00%	0,00%
VIDRO	0,00%	0,00%	0,00%	0,00%	1,67%	12,90%	0,00%	0,00%	0,00%
SUCATAS	0,00%	0,00%	0,00%	16,67%	0,00%	0,00%	0,00%	0,00%	0,00%
REEE	0,00%	0,00%	0,00%	0,00%	0,00%	0,00%	0,00%	0,00%	0,00%

2015	2,42%	0,76%	0,01%	1,15%	0,89%	6,13%	0,86%	0,60%	1,73%
Acumulado	0,71%	0,23%	0,04%	0,86%	0,44%	3,57%	0,59%	0,34%	2,42%

Resumo das Ocorrências Registadas - Valorização Orgânica

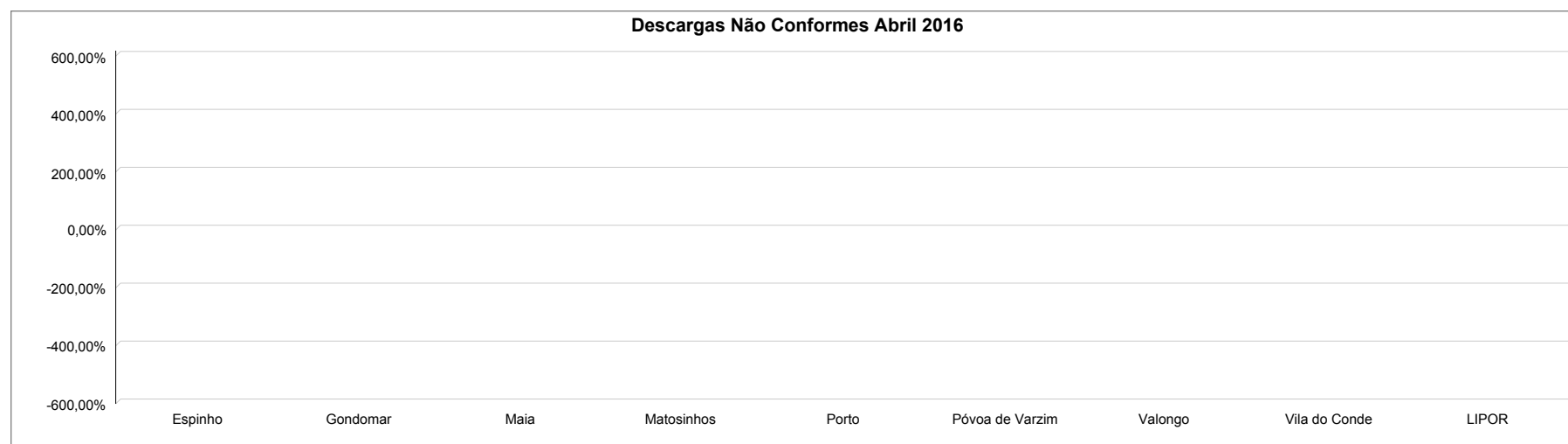
	Espinho		Gondomar		Maia		Matosinhos		Porto		Póvoa de Varzim		Valongo		Vila do Conde		LIPOR	
	Nº de DESC	Nº de NC	Nº de DESC	Nº de NC	Nº de DESC	Nº de NC	Nº de DESC	Nº de NC	Nº de DESC	Nº de NC	Nº de DESC	Nº de NC	Nº de DESC	Nº de NC	Nº de DESC	Nº de NC	Nº de DESC	Nº de NC
RESIDUOS ORGANICOS	42	0	94	0	70	0	158	0	252	0	52	0	50	0	50	0	0	0
VERDES	1	0	85	0	32	0	150	0	91	0	9	0	53	0	24	0	55	0
VERDES CEMITÉRIOS	5	0	13	0	9	0	11	0	31	0	4	0	9	0	12	0	0	0
TOTAL	48	0	192	0	111	0	319	0	374	0	65	0	112	0	86	0	55	0

Nº de Descargas	1.362
Nº de Cargas Não Conformes	0



Relatório Mensal da Qualidade - Abril de 2016

Percentagem de Descargas Não Conformes - Valorização Orgânica



	Espinho	Gondomar	Maia	Matosinhos	Porto	Póvoa de Varzim	Valongo	Vila do Conde	LIPOR
Orgânicos	0,00%	0,00%	0,00%	0,00%	0,00%	0,00%	0,00%	0,00%	0,00%
Verdes	0,00%	0,00%	0,00%	0,00%	0,00%	0,00%	0,00%	0,00%	0,00%
Verdes Cemitérios	0,00%	0,00%	0,00%	0,00%	0,00%	0,00%	0,00%	0,00%	0,00%

2015	0,36%	0,29%	0,31%	0,00%	0,05%	0,23%	0,00%	0,10%	0,00%
Acumulado	0,46%	0,00%	0,21%	0,00%	0,06%	0,37%	0,00%	0,26%	0,00%



Relatório Mensal da Qualidade - Abril de 2016

Resumo das Ocorrências Registadas - Valorização Energética e Confinamento Técnico

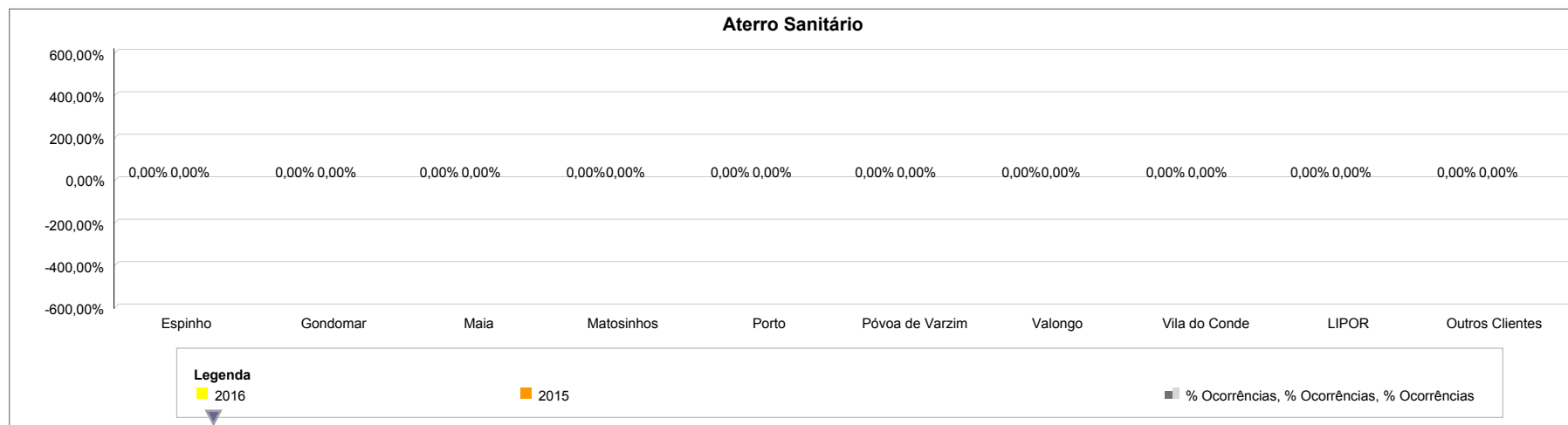
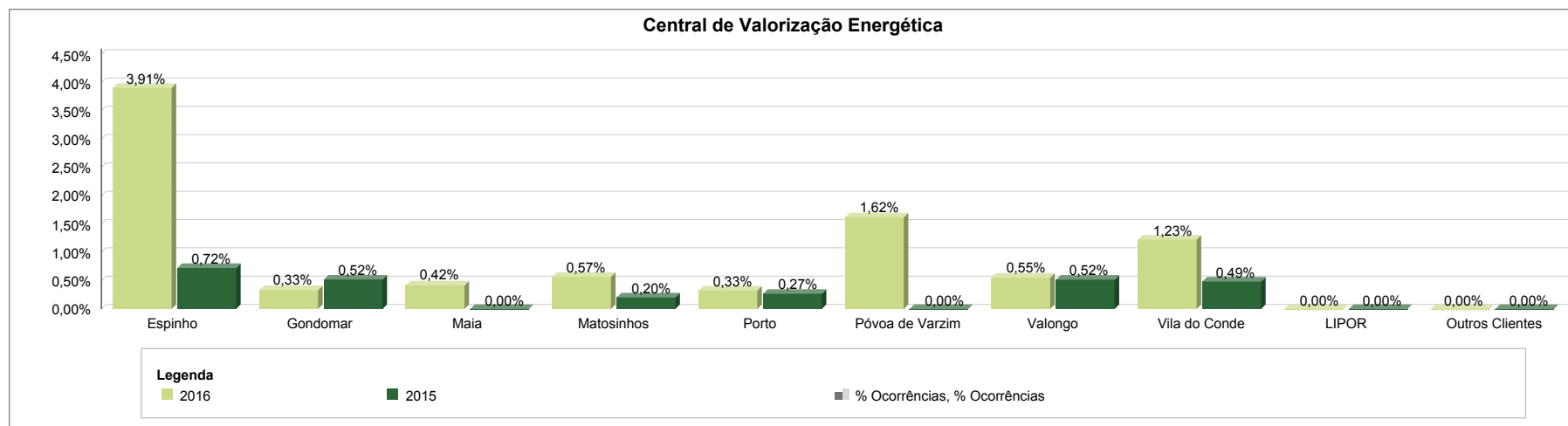
		Entrega de Resíduos																	
		Central de Valorização Energética								Aterro Sanitário da Maia									
		Total Descargas	Tipo de Ocorrências						Total Ocorrências	%	Total Descargas	Tipo de Ocorrências						Total Ocorrências	%
			1 - Objetos de grandes dimensões	2 - Materiais pulverulentos	3 - Características industriais	4 - Desrespeito e má conduta	5 - Resíduos verdes	6 - Outros				1 - Objetos de grandes dimensões	2 - Materiais pulverulentos	3 - Características industriais	4 - Desrespeito e má conduta	5 - Resíduos verdes	6 - Outros		
Outros Clientes		63	0	0	0	0	0	0	0,00%	0	0	0	0	0	0	0	0	0,00%	
LIPOR		37	0	0	0	0	0	0	0,00%	0	0	0	0	0	0	0	0	0,00%	
Câmaras Municipais	Espinho	128	0	1	0	0	4	0	3,91%	0	0	0	0	0	0	0	0	0,00%	
	Gondomar	601	0	2	0	0	0	0	0,33%	0	0	0	0	0	0	0	0	0,00%	
	Maia	719	0	2	0	0	0	1	0,42%	0	0	0	0	0	0	0	0	0,00%	
	Matosinhos	1.055	0	3	0	0	1	2	0,57%	0	0	0	0	0	0	0	0	0,00%	
	Porto	1.529	0	4	0	0	0	1	0,33%	0	0	0	0	0	0	0	0	0,00%	
	Póvoa de Varzim	247	0	1	0	0	3	0	1,62%	0	0	0	0	0	0	0	0	0,00%	
	Valongo	361	0	1	0	0	0	1	0,55%	0	0	0	0	0	0	0	0	0,00%	
	Vila do Conde	408	0	1	0	0	4	0	1,23%	0	0	0	0	0	0	0	0	0,00%	
Total		5.148	0	15	0	0	12	5	0,62%	0	0	0	0	0	0	0	0	0,00%	

		Descargas MNM	CVE	ASA
Outros Clientes			0	0
LIPOR			6	0
Câmaras Municipais	Espinho	2	0	
	Gondomar	30	0	
	Maia	51	0	
	Matosinhos	57	0	
	Porto	23	0	
	Póvoa de Varzim	4	0	
	Valongo	12	0	
	Vila do Conde	16	0	
Total			201	0



Relatório Mensal da Qualidade - Abril de 2016

Comparação da Percentagem de Ocorrências Registadas em Períodos Homólogos



Resultados das Inspeções de Qualidade (Boxes, Fardos e Massa Volúmica)

		Nº de Inspeções	Não Conformes	Lote Não Conforme	
Sociedade Ponto Verde	Boxes	AÇO	0	0	0
		ALUMÍNIO	2	0	0
		ECAL	2	0	0
		FILME PLÁSTICO	8	0	0
		PAPEL/CARTÃO MISTO	0	0	0
		PEAD	4	0	0
		PET	12	0	0
		PLÁSTICOS MISTOS	9	0	0
		Total	37	0	0
	Fardos	AÇO	0	0	0
		ALUMÍNIO	1	0	0
		ECAL	1	0	0
		FILME PLÁSTICO	4	0	0
		PAPEL/CARTÃO MISTO	0	0	0
		PEAD	1	0	0
		PET	1	0	0
		PLÁSTICOS MISTOS	3	0	0
		Total	11	0	0
	Massas Volúmicas (Kg/m3)	AÇO	4	0	0
		ALUMÍNIO	1	0	0
		ECAL	1	0	0
		FILME PLÁSTICO	4	0	0
		PAPEL/CARTÃO MISTO	0	0	0
		PEAD	1	0	0
		PET	1	0	0
		PLÁSTICOS MISTOS	4	0	0
		Total	16	0	0
	Total	64	0	0	