

RELATÓRIO MENSAL DA QUALIDADE

- VALORIZAÇÃO E RECICLAGEM MULTIMATERIAL -
- VALORIZAÇÃO ORGÂNICA -
- VALORIZAÇÃO ENERGÉTICA E CONFINAMENTO TÉCNICO -



Julho de 2016

Gabinete de Auditoria, Sustentabilidade e Qualidade Total



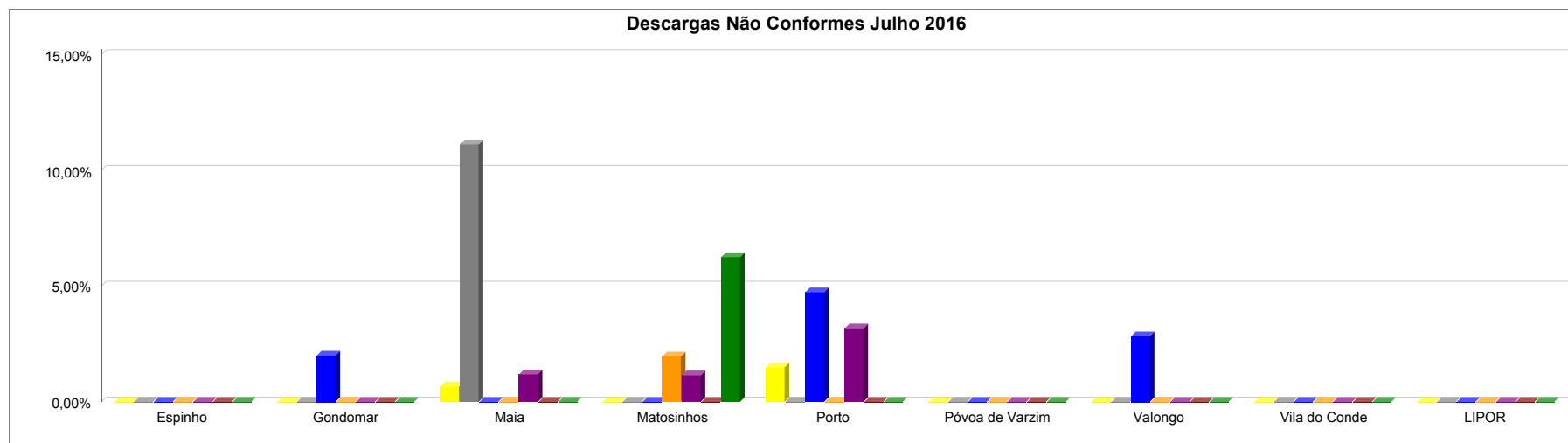
Relatório Mensal da Qualidade - Julho de 2016

Resumo das Ocorrências Registadas - Reciclagem e Valorização Multimaterial

	Espinho			Gondomar			LIPOR			Maia			Matosinhos			Porto			Póvoa de Varzim			Valongo			Vila do Conde			TOTAL			
	C	NC	DES	C	NC	DES	C	NC	DES	C	NC	DES	C	NC	DES	C	NC	DES	C	NC	DES	C	NC	DES	C	NC	D	% NC			
EMBALAGENS	17	0	17	140	0	140	175	0	175	148	1	149	133	0	133	132	2	134	76	0	76	83	0	83	30	0	30	934	3	937	0,32%
ESFEROVITE	0	0	0	2	0	2	1	0	1	8	1	9	5	0	5	4	0	4	2	0	2	1	0	1	0	0	23	1	24	4,17%	
PAPEL / CARTÃO	13	0	13	147	3	150	177	0	177	156	0	156	186	0	186	141	7	148	79	0	79	103	3	106	24	0	24	1.026	13	1.039	1,25%
PLÁSTICOS	3	0	3	10	0	10	6	0	6	11	0	11	50	1	51	9	0	9	1	0	1	25	0	25	2	0	2	117	1	118	0,85%
SUCATAS	0	0	0	2	0	2	3	0	3	3	0	3	9	0	9	5	0	5	1	0	1	2	0	2	2	0	2	27	0	27	0,00%
REEE	0	0	0	9	0	9	5	0	5	9	0	9	15	1	16	10	0	10	0	0	0	4	0	4	3	0	3	55	1	56	1,79%
VIDRO	4	0	4	140	0	140	166	0	166	83	1	84	86	1	87	61	2	63	36	0	36	70	0	70	22	0	22	668	4	672	0,60%
Total Geral	37	0	37	450	3	453	533	0	533	418	3	421	484	3	487	362	11	373	195	0	195	288	3	291	83	0	83	2.850	23	2.873	0,80%

Nº de Descargas	2.873
Nº de Cargas Não Conformes	23

Percentagem de Descargas Não Conformes - Reciclagem e Valorização Multimaterial



	Espinho	Gondomar	LIPOR	Maia	Matosinhos	Porto	Póvoa de Varzim	Valongo	Vila do Conde
EMBALAGENS	0,00%	0,00%	0,00%	0,67%	0,00%	1,49%	0,00%	0,00%	0,00%
ESFEROVITE	0,00%	0,00%	0,00%	11,11%	0,00%	0,00%	0,00%	0,00%	0,00%
PAPEL / CARTÃO	0,00%	2,00%	0,00%	0,00%	0,00%	4,73%	0,00%	2,83%	0,00%
PLÁSTICOS	0,00%	0,00%	0,00%	0,00%	1,96%	0,00%	0,00%	0,00%	0,00%
VIDRO	0,00%	0,00%	0,00%	1,19%	1,15%	3,17%	0,00%	0,00%	0,00%
SUCATAS	0,00%	0,00%	0,00%	0,00%	0,00%	0,00%	0,00%	0,00%	0,00%
REEE	0,00%	0,00%	0,00%	0,00%	6,25%	0,00%	0,00%	0,00%	0,00%

2015	2,42%	0,76%	0,01%	1,15%	0,89%	6,13%	0,86%	0,60%	1,73%
Acumulado	0,41%	0,29%	0,05%	0,78%	0,35%	3,93%	0,29%	0,49%	1,38%

Resumo das Ocorrências Registadas - Valorização Orgânica

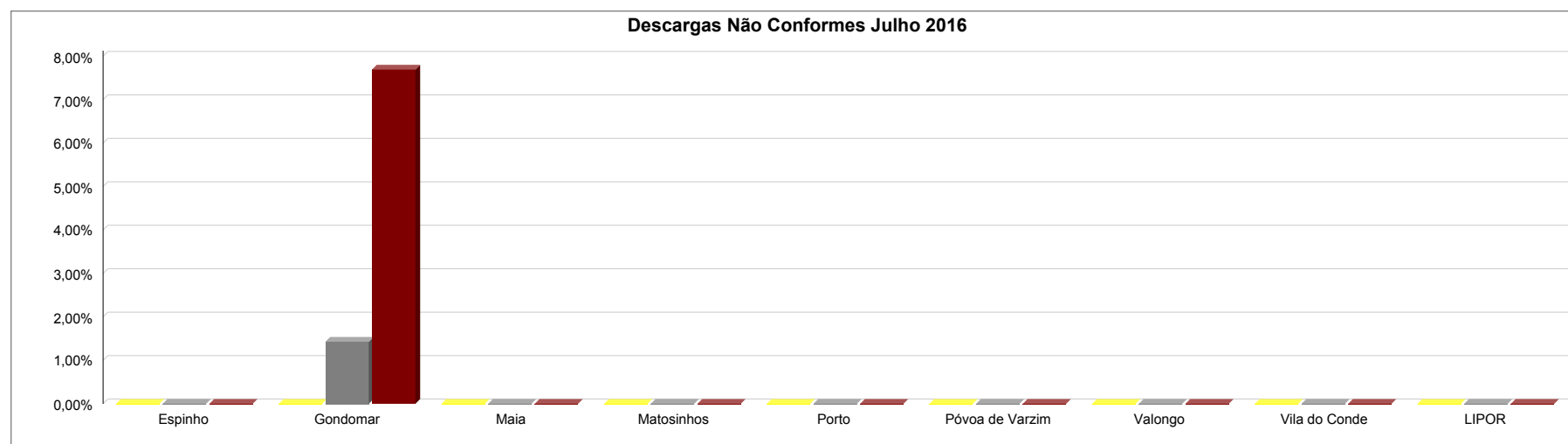
	Espinho		Gondomar		Maia		Matosinhos		Porto		Póvoa de Varzim		Valongo		Vila do Conde		LIPOR	
	Nº de DESC	Nº de NC	Nº de DESC	Nº de NC	Nº de DESC	Nº de NC	Nº de DESC	Nº de NC	Nº de DESC	Nº de NC	Nº de DESC	Nº de NC	Nº de DESC	Nº de NC	Nº de DESC	Nº de NC	Nº de DESC	Nº de NC
RESIDUOS ORGANICOS	42	0	102	0	56	0	166	0	294	0	52	0	52	0	52	0	0	0
VERDES	5	0	140	2	43	0	201	0	105	0	10	0	68	0	25	0	95	0
VERDES CEMITÉRIOS	5	0	13	1	10	0	12	0	31	0	5	0	9	0	10	0	0	0
TOTAL	52	0	255	3	109	0	379	0	430	0	67	0	129	0	87	0	95	0

Nº de Descargas	1.603
Nº de Cargas Não Conformes	3



Relatório Mensal da Qualidade - Julho de 2016

Percentagem de Descargas Não Conformes - Valorização Orgânica



	Espinho	Gondomar	Maia	Matosinhos	Porto	Póvoa de Varzim	Valongo	Vila do Conde	LIPOR
Orgânicos	0,00%	0,00%	0,00%	0,00%	0,00%	0,00%	0,00%	0,00%	0,00%
Verdes	0,00%	1,43%	0,00%	0,00%	0,00%	0,00%	0,00%	0,00%	0,00%
Verdes Cemitérios	0,00%	7,69%	0,00%	0,00%	0,00%	0,00%	0,00%	0,00%	0,00%

2015	0,36%	0,29%	0,31%	0,00%	0,05%	0,23%	0,00%	0,10%	0,00%
Acumulado	0,27%	0,21%	0,38%	0,00%	0,07%	0,22%	0,00%	0,32%	0,00%



Relatório Mensal da Qualidade - Julho de 2016

Resumo das Ocorrências Registadas - Valorização Energética e Confinamento Técnico

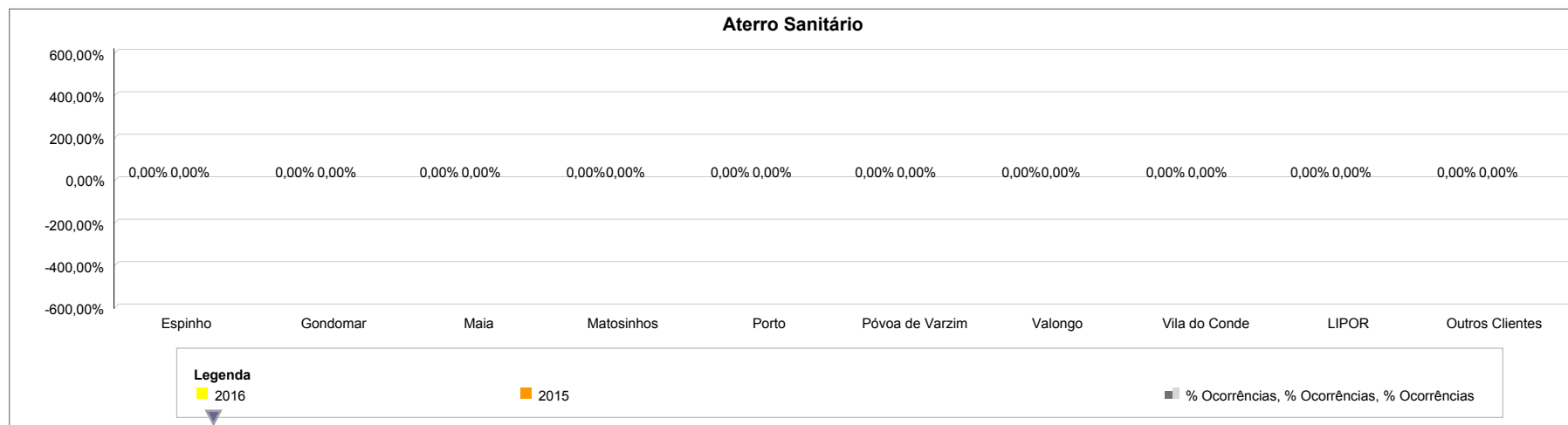
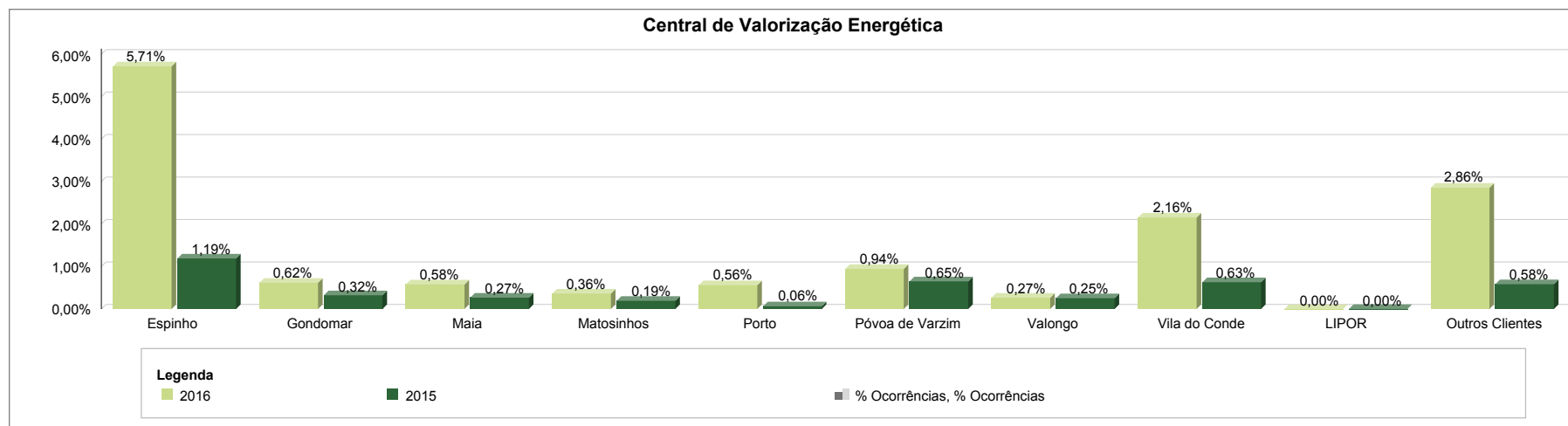
		Entrega de Resíduos																	
		Central de Valorização Energética								Aterro Sanitário da Maia									
		Total Descargas	Tipo de Ocorrências						Total Ocorrências	%	Total Descargas	Tipo de Ocorrências						Total Ocorrências	%
			1 - Objetos de grandes dimensões	2 - Materiais pulverulentos	3 - Características industriais	4 - Desrespeito e má conduta	5 - Resíduos verdes	6 - Outros				1 - Objetos de grandes dimensões	2 - Materiais pulverulentos	3 - Características industriais	4 - Desrespeito e má conduta	5 - Resíduos verdes	6 - Outros		
Outros Clientes		35	0	0	0	0	0	1	1	2,86%	0	0	0	0	0	0	0	0	0,00%
LIPOR		37	0	0	0	0	0	0	0	0,00%	0	0	0	0	0	0	0	0	0,00%
Câmaras Municipais	Espinho	140	0	3	0	0	5	0	8	5,71%	0	0	0	0	0	0	0	0	0,00%
	Gondomar	648	0	2	0	1	0	1	4	0,62%	0	0	0	0	0	0	0	0	0,00%
	Maia	691	0	3	0	0	0	1	4	0,58%	0	0	0	0	0	0	0	0	0,00%
	Matosinhos	1.098	0	2	0	0	2	0	4	0,36%	0	0	0	0	0	0	0	0	0,00%
	Porto	1.603	0	8	0	0	1	0	9	0,56%	0	0	0	0	0	0	0	0	0,00%
	Póvoa de Varzim	318	0	2	0	0	1	0	3	0,94%	1	0	0	0	0	0	0	0	0,00%
	Valongo	375	0	0	0	0	0	1	1	0,27%	0	0	0	0	0	0	0	0	0,00%
	Vila do Conde	464	0	6	0	0	4	0	10	2,16%	0	0	0	0	0	0	0	0	0,00%
Total		5.409	0	26	0	1	13	4	44	0,81%	1	0	0	0	0	0	0	0	0,00%

		Descargas MNM	CVE	ASA
Outros Clientes			0	0
LIPOR			5	0
Câmaras Municipais	Espinho		5	0
	Gondomar		39	0
	Maia		45	0
	Matosinhos		45	0
	Porto		25	0
	Póvoa de Varzim		3	0
	Valongo		13	0
	Vila do Conde		12	0
Total			192	0



Relatório Mensal da Qualidade - Julho de 2016

Comparação da Percentagem de Ocorrências Registadas em Períodos Homólogos



Resultados das Inspeções de Qualidade (Boxes, Fardos e Massa Volúmica)

		Nº de Inspeções	Não Conformes	Lote Não Conforme	
Sociedade Ponto Verde	Boxes	AÇO	0	0	0
		ALUMÍNIO	0	0	0
		ECAL	0	0	0
		FILME PLÁSTICO	4	0	0
		PAPEL/CARTÃO MISTO	0	0	0
		PEAD	3	0	0
		PET	11	0	0
		PLÁSTICOS MISTOS	3	0	0
		Total	21	0	0
	Fardos	AÇO	0	0	0
		ALUMÍNIO	1	0	0
		ECAL	1	0	0
		FILME PLÁSTICO	3	0	0
		PAPEL/CARTÃO MISTO	0	0	0
		PEAD	1	0	0
		PET	1	0	0
		PLÁSTICOS MISTOS	5	0	0
		Total	12	0	0
	Massas Volúmicas (Kg/m3)	AÇO	1	0	0
		ALUMÍNIO	1	0	0
		ECAL	1	0	0
		FILME PLÁSTICO	4	0	0
		PAPEL/CARTÃO MISTO	0	0	0
		PEAD	1	0	0
		PET	1	0	0
		PLÁSTICOS MISTOS	4	0	0
		Total	13	0	0
	Total	46	0	0	