

RELATÓRIO MENSAL DA QUALIDADE

- VALORIZAÇÃO E RECICLAGEM MULTIMATERIAL -
- VALORIZAÇÃO ORGÂNICA -
- VALORIZAÇÃO ENERGÉTICA E CONFINAMENTO TÉCNICO -



Agosto de 2016

Gabinete de Auditoria, Sustentabilidade e Qualidade Total



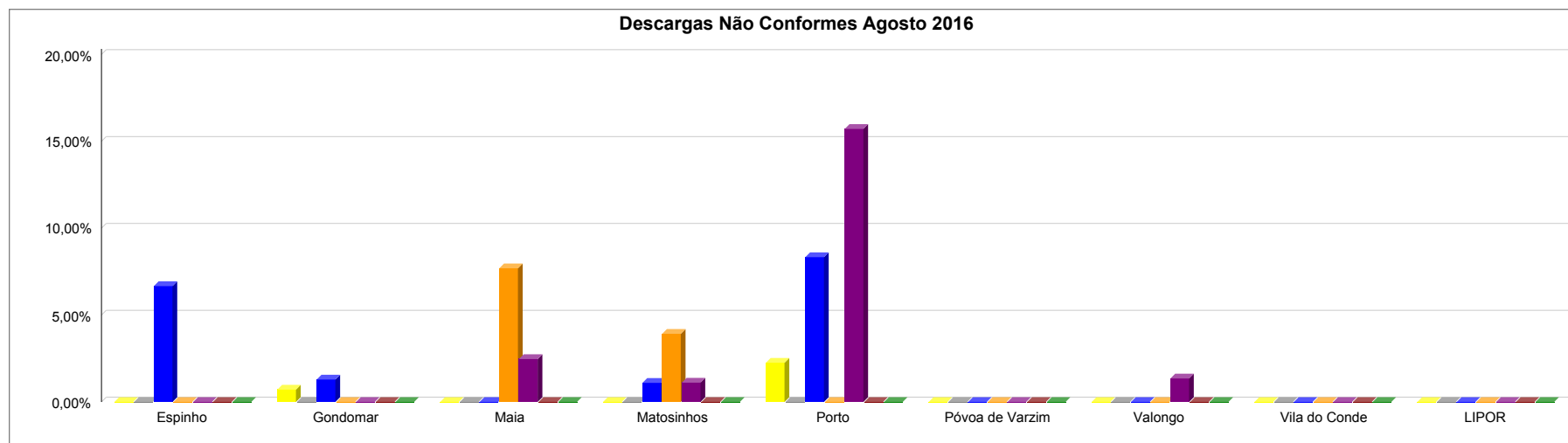
Relatório Mensal da Qualidade - Agosto de 2016

Resumo das Ocorrências Registadas - Reciclagem e Valorização Multimaterial

	Espinho			Gondomar			LIPOR			Maia			Matosinhos			Porto			Póvoa de Varzim			Valongo			Vila do Conde			TOTAL			
	C	NC	DES	C	NC	DES	C	NC	DES	C	NC	DES	C	NC	DES	C	NC	DES	C	NC	DES	C	NC	DES	C	NC	D	% NC			
EMBALAGENS	15	0	15	140	1	141	157	0	157	174	0	174	140	0	140	130	3	133	51	0	51	96	0	96	38	0	38	941	4	945	0,42%
ESFEROVITE	0	0	0	5	0	5	4	0	4	10	0	10	3	0	3	1	0	1	1	0	1	0	0	0	2	0	2	26	0	26	0,00%
PAPEL / CARTÃO	14	1	15	153	2	155	166	0	166	174	0	174	180	2	182	143	13	156	52	0	52	111	0	111	26	0	26	1.019	18	1.037	1,74%
PLÁSTICOS	3	0	3	10	0	10	8	0	8	12	1	13	49	2	51	7	0	7	2	0	2	19	0	19	3	0	3	113	3	116	2,59%
SUCATAS	0	0	0	0	0	0	5	0	5	5	0	5	11	0	11	5	0	5	0	0	0	4	0	4	1	0	1	31	0	31	0,00%
REEE	1	0	1	14	0	14	7	0	7	8	0	8	17	0	17	10	0	10	0	0	0	4	0	4	2	0	2	63	0	63	0,00%
VIDRO	9	0	9	138	0	138	149	0	149	79	2	81	89	1	90	59	11	70	25	0	25	73	1	74	27	0	27	648	15	663	2,26%
Total Geral	42	1	43	460	3	463	496	0	496	462	3	465	489	5	494	355	27	382	131	0	131	307	1	308	99	0	99	2.841	40	2.881	1,39%

Nº de Descargas	2.881
Nº de Cargas Não Conformes	40

Percentagem de Descargas Não Conformes - Reciclagem e Valorização Multimaterial



	Espinho	Gondomar	LIPOR	Maia	Matosinhos	Porto	Póvoa de Varzim	Valongo	Vila do Conde
EMBALAGENS	0,00%	0,71%	0,00%	0,00%	0,00%	2,26%	0,00%	0,00%	0,00%
ESFEROVITE	0,00%	0,00%	0,00%	0,00%	0,00%	0,00%	0,00%	0,00%	0,00%
PAPEL / CARTÃO	6,67%	1,29%	0,00%	0,00%	1,10%	8,33%	0,00%	0,00%	0,00%
PLÁSTICOS	0,00%	0,00%	0,00%	7,69%	3,92%	0,00%	0,00%	0,00%	0,00%
VIDRO	0,00%	0,00%	0,00%	2,47%	1,11%	15,71%	0,00%	1,35%	0,00%
SUCATAS	0,00%	0,00%	0,00%	0,00%	0,00%	0,00%	0,00%	0,00%	0,00%
REEE	0,00%	0,00%	0,00%	0,00%	0,00%	0,00%	0,00%	0,00%	0,00%

2015	2,42%	0,76%	0,01%	1,15%	0,89%	6,13%	0,86%	0,60%	1,73%
Acumulado	0,69%	0,35%	0,04%	0,77%	0,44%	4,34%	0,26%	0,47%	1,16%

Resumo das Ocorrências Registadas - Valorização Orgânica

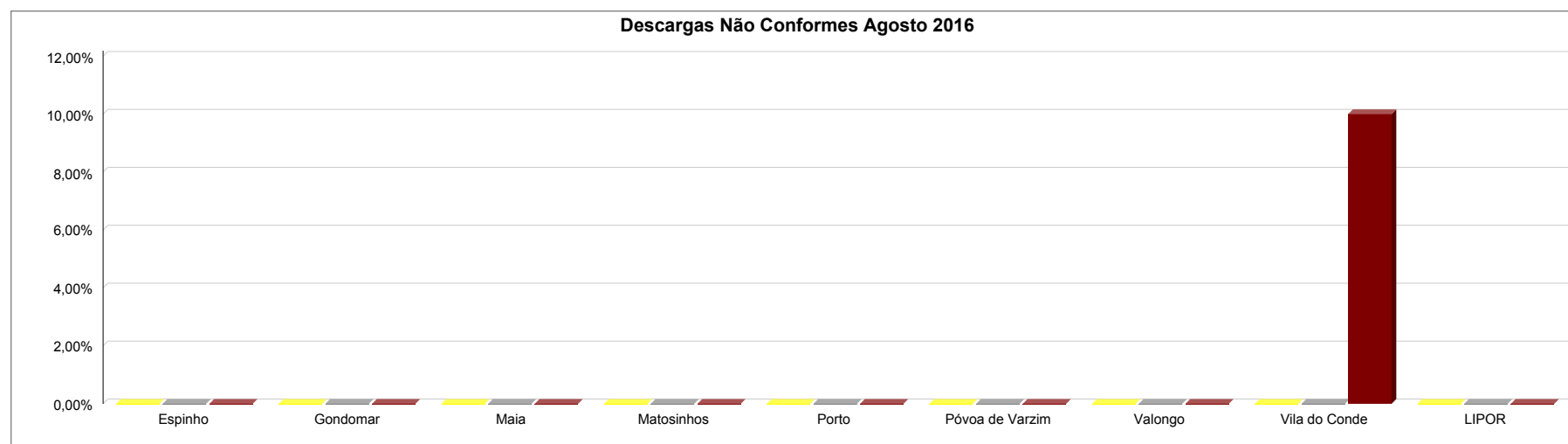
	Espinho		Gondomar		Maia		Matosinhos		Porto		Póvoa de Varzim		Valongo		Vila do Conde		LIPOR	
	Nº de DESC	Nº de NC	Nº de DESC	Nº de NC	Nº de DESC	Nº de NC	Nº de DESC	Nº de NC	Nº de DESC	Nº de NC	Nº de DESC	Nº de NC	Nº de DESC	Nº de NC	Nº de DESC	Nº de NC	Nº de DESC	Nº de NC
RESÍDUOS ORGÂNICOS	46	0	104	0	70	0	168	0	306	0	54	0	52	0	56	0	0	0
VERDES	4	0	147	0	45	0	185	0	159	0	16	0	88	0	28	0	97	0
VERDES CEMITÉRIOS	7	0	17	0	11	0	12	0	32	0	5	0	9	0	10	1	0	0
TOTAL	57	0	268	0	126	0	365	0	497	0	75	0	149	0	94	1	97	0

Nº de Descargas	1.728
Nº de Cargas Não Conformes	1



Relatório Mensal da Qualidade - Agosto de 2016

Percentagem de Descargas Não Conformes - Valorização Orgânica



	Espinho	Gondomar	Maia	Matosinhos	Porto	Póvoa de Varzim	Valongo	Vila do Conde	LIPOR
Orgânicos	0,00%	0,00%	0,00%	0,00%	0,00%	0,00%	0,00%	0,00%	0,00%
Verdes	0,00%	0,00%	0,00%	0,00%	0,00%	0,00%	0,00%	0,00%	0,00%
Verdes Cemitérios	0,00%	0,00%	0,00%	0,00%	0,00%	0,00%	0,00%	10,00%	0,00%

2015	0,36%	0,29%	0,31%	0,00%	0,05%	0,23%	0,00%	0,10%	0,00%
Acumulado	0,24%	0,18%	0,33%	0,00%	0,06%	0,19%	0,00%	0,42%	0,00%

Resumo das Ocorrências Registadas - Valorização Energética e Confinamento Técnico

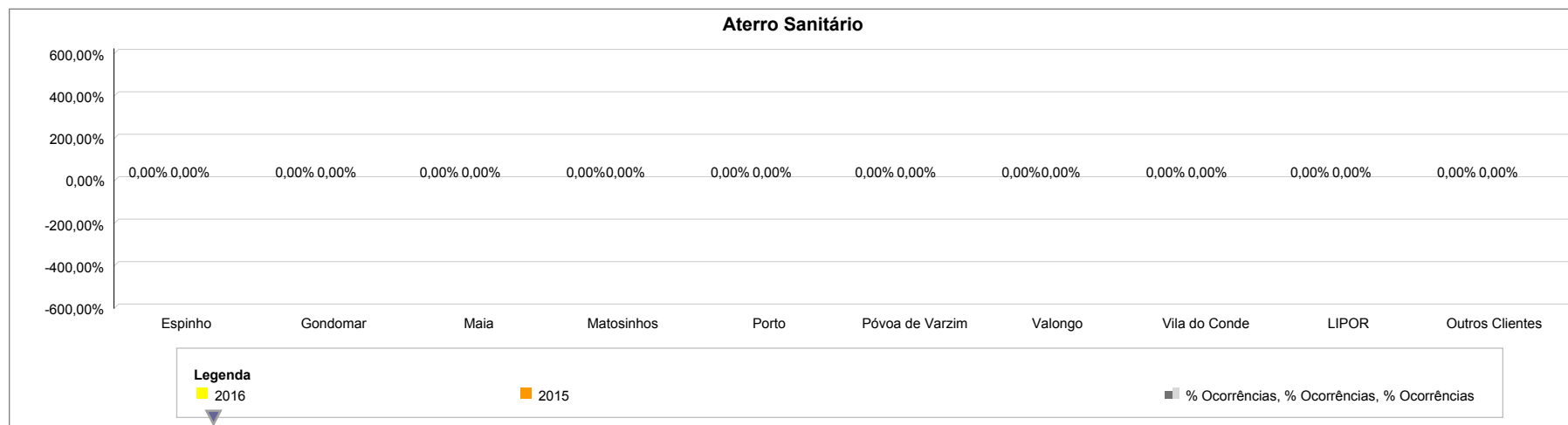
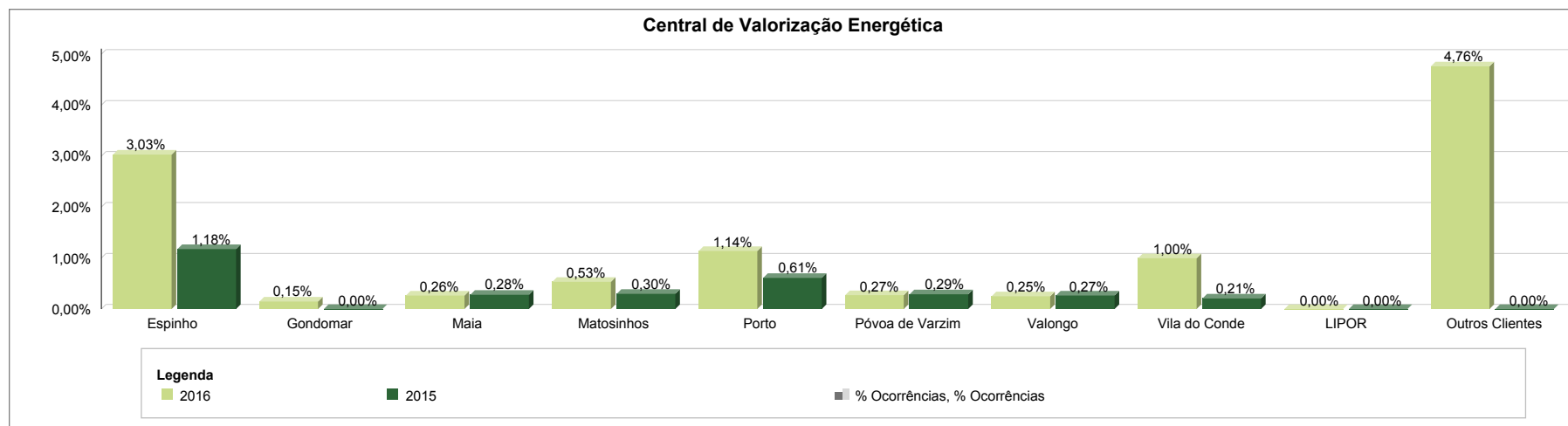
		Entrega de Resíduos																		
		Central de Valorização Energética								Aterro Sanitário da Maia										
		Total Descargas	Tipo de Ocorrências						Total Ocorrências	%	Total Descargas	Tipo de Ocorrências						Total Ocorrências	%	
			1 - Objetos de grandes dimensões	2 - Materiais pulverulentos	3 - Características industriais	4 - Desrespeito e má conduta	5 - Resíduos verdes	6 - Outros				1 - Objetos de grandes dimensões	2 - Materiais pulverulentos	3 - Características industriais	4 - Desrespeito e má conduta	5 - Resíduos verdes	6 - Outros			
Outros Clientes		42	0	1	0	0	0	1	2	4,76%	0	0	0	0	0	0	0	0	0	0,00%
LIPOR		41	0	0	0	0	0	0	0	0,00%	0	0	0	0	0	0	0	0	0	0,00%
Câmaras Municipais	Espinho	165	0	0	0	0	5	0	5	3,03%	0	0	0	0	0	0	0	0	0	0,00%
	Gondomar	681	0	1	0	0	0	0	1	0,15%	0	0	0	0	0	0	0	0	0	0,00%
	Maia	757	0	1	0	0	0	1	2	0,26%	0	0	0	0	0	0	0	0	0	0,00%
	Matosinhos	1.125	0	5	0	0	1	0	6	0,53%	0	0	0	0	0	0	0	0	0	0,00%
	Porto	1.581	0	15	0	0	1	2	18	1,14%	0	0	0	0	0	0	0	0	0	0,00%
	Póvoa de Varzim	368	0	0	0	0	1	0	1	0,27%	0	0	0	0	0	0	0	0	0	0,00%
	Valongo	401	0	1	0	0	0	0	1	0,25%	0	0	0	0	0	0	0	0	0	0,00%
	Vila do Conde	502	0	0	0	0	5	0	5	1,00%	0	0	0	0	0	0	0	0	0	0,00%
Total		5.663	0	24	0	0	13	4	41	0,72%	0	0	0	0	0	0	0	0	0	0,00%

		Descargas MNM	CVE	ASA
Outros Clientes			0	0
LIPOR			6	0
Câmaras Municipais	Espinho		7	0
	Gondomar		40	0
	Maia		59	0
	Matosinhos		51	0
	Porto		22	0
	Póvoa de Varzim		6	0
	Valongo		15	0
	Vila do Conde		23	0
Total			229	0



Relatório Mensal da Qualidade - Agosto de 2016

Comparação da Percentagem de Ocorrências Registadas em Períodos Homólogos



Resultados das Inspeções de Qualidade (Boxes, Fardos e Massa Volúmica)

		Nº de Inspeções	Não Conformes	Lote Não Conforme	
Sociedade Ponto Verde	Boxes	AÇO	0	0	0
		ALUMÍNIO	1	0	0
		ECAL	2	0	0
		FILME PLÁSTICO	8	0	0
		PAPEL/CARTÃO MISTO	0	0	0
		PEAD	5	0	0
		PET	15	0	0
		PLÁSTICOS MISTOS	8	0	0
		Total	39	0	0
	Fardos	AÇO	0	0	0
		ALUMÍNIO	1	0	0
		ECAL	1	0	0
		FILME PLÁSTICO	3	0	0
		PAPEL/CARTÃO MISTO	0	0	0
		PEAD	1	0	0
		PET	1	0	0
		PLÁSTICOS MISTOS	3	0	0
		Total	10	0	0
	Massas Volúmicas (Kg/m ³)	AÇO	5	0	0
		ALUMÍNIO	1	0	0
		ECAL	1	0	0
		FILME PLÁSTICO	5	0	0
		PAPEL/CARTÃO MISTO	0	0	0
		PEAD	1	0	0
		PET	1	0	0
		PLÁSTICOS MISTOS	5	0	0
		Total	19	0	0
	Total	68	0	0	