


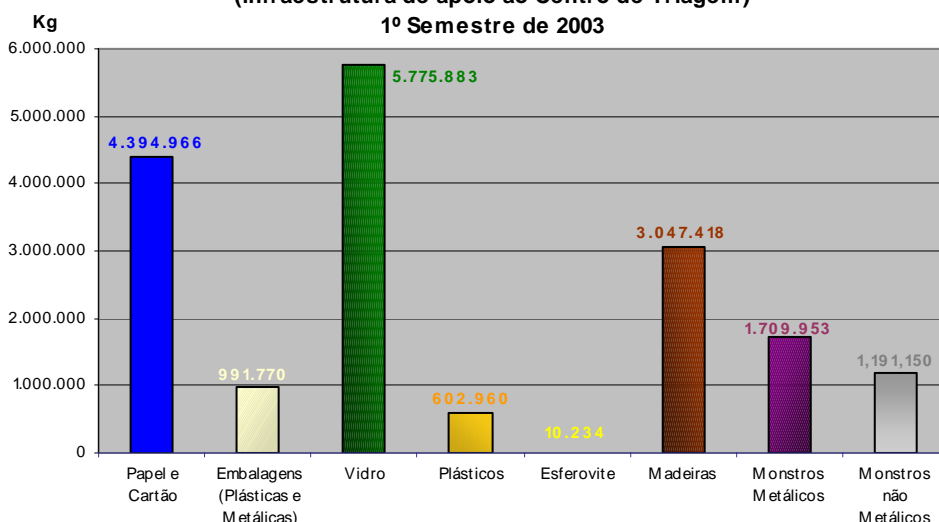


NOTE BEM!








BALANÇO - 1º Semestre
2003



Materialis recepçionados no Centro de Triagem e Plataforma
(infraestrutura de apoio ao Centro de Triagem)
1º Semestre de 2003



Os Recursos que poupamos ao longo do 1º Semestre de 2003, encaminhando os diferentes materiais para Valorização...

- Evitamos o abate de **184.138**  ao encaminhar para valorização 3.800 t de Papel e Cartão, 3.083 t de Madeira e 110 t de Tetra Pack.
- Estas **184.138**  consomem cerca de **1.104.828** Kg de CO_2 . Contribuímos assim para a redução do aquecimento global do planeta.
- Permitimos a poupança de energia equivalente a cerca de **2.461.757** litros de petróleo  encaminhando para valorização 5.691 t de Vidro, 553 t Plásticos e 3.800 t de Papel e Cartão.
- Ao encaminhar para reciclagem 3.800 t de Papel e Cartão, pouparam-se cerca de **562.512.480** litros de 
- A LIPOR encaminhou para reciclagem 157 toneladas de PET, quantidade suficiente para gerar cerca de **524.600** , tamanho XL, ou para gerar cerca de **314.760** , em poliéster.
- A energia poupada pela reciclagem das embalagens de vidro (5.691 t) e das latas de alumínio e aço (131 t) é suficiente para iluminar cerca de **14.821.946**  de 100 Watts.

ISTO COM A PARTICIPAÇÃO DAS CÂMARAS MUNICIPAIS!

MAS VAMOS CONSEGUIR AINDA MAIS...



1º Semestre de 2003	
Materiais Valorizáveis	Quantidade (Kg)
Papel e Cartão	4.394.966
Embalagens (Plásticas e Metálicas)	991.770
Vidro	5.775.883
Plásticos	602.960
Esferovite	10.234
Madeiras	3.047.418
Monstros Metálicos	1.709.953
Verdes	2.466.340



MATERIAIS RECEPCIONADOS NA LIPOR DURANTE O 1º SEMESTRE DE 2003

1º Semestre de 2003	
Material Embalagem	Quantidade (Kg)
PET	148.720
PEAD	112.860
Filme plástico	213.040
EPS	13.160
Cartão	1.328.040
Tetra Pack	109.820
Aço	120.890
Alumínio	9.900
Vidro	5.691.480
Madeira	9.300
Material não Embalagem	Quantidade (Kg)
PP	8.620
PVC	28.480
Outros Plásticos	19.840
PET	8.660
Mescla	2.472.720
Madeira	3.073.760
Estilha de madeira	9.220
Sucata de ferro	567.840
Sucata de folha	1.075.660

Materiais ENCAMINHADOS para valorização durante o 1º Semestre de 2003