

## RELATÓRIO MENSAL DA QUALIDADE

- VALORIZAÇÃO E RECICLAGEM MULTIMATERIAL -
- VALORIZAÇÃO ORGÂNICA -
- VALORIZAÇÃO ENERGÉTICA E CONFINAMENTO TÉCNICO -



Agosto de 2017

Departamento de Operações e Logística



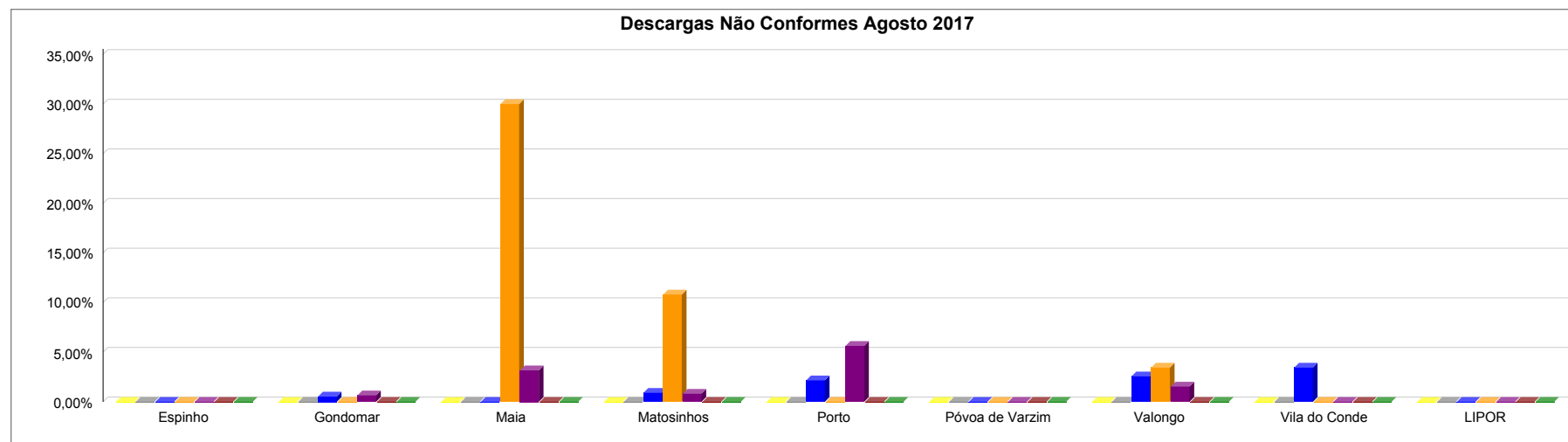
## Relatório Mensal da Qualidade - Agosto de 2017

### Resumo das Ocorrências Registadas - Reciclagem e Valorização Multimaterial

	Espinho			Gondomar			LIPOR			Maia			Matosinhos			Porto			Póvoa de Varzim			Valongo			Vila do Conde			TOTAL			
	C	NC	DES	C	NC	DES	C	NC	DES	C	NC	DES	C	NC	DES	C	NC	DES	C	NC	DES	C	NC	DES	C	NC	D	% NC			
EMBALAGENS	10	0	10	170	0	170	132	0	132	158	0	158	159	0	159	140	0	140	32	0	32	96	0	96	33	0	33	930	0	930	0,00%
ESFEROVITE	0	0	0	2	0	2	4	0	4	9	0	9	6	0	6	0	0	0	2	0	2	3	0	3	1	0	1	27	0	27	0,00%
PAPEL / CARTÃO	14	0	14	186	1	187	137	0	137	130	0	130	218	2	220	181	4	185	44	0	44	114	3	117	28	1	29	1.052	11	1.063	1,03%
PLÁSTICOS	3	0	3	10	0	10	14	0	14	7	3	10	33	4	37	6	0	6	4	0	4	28	1	29	3	0	3	108	8	116	6,90%
SUCATAS	0	0	0	3	0	3	9	0	9	6	0	6	6	0	6	4	0	4	0	0	0	3	0	3	2	0	2	33	0	33	0,00%
REEE	0	0	0	12	0	12	8	0	8	12	0	12	11	0	11	10	0	10	0	0	0	6	0	6	3	0	3	62	0	62	0,00%
VIDRO	6	0	6	153	1	154	129	0	129	61	2	63	122	1	123	67	4	71	22	0	22	64	1	65	26	0	26	650	9	659	1,37%
<b>Total Geral</b>	<b>33</b>	<b>0</b>	<b>33</b>	<b>536</b>	<b>2</b>	<b>538</b>	<b>433</b>	<b>0</b>	<b>433</b>	<b>383</b>	<b>5</b>	<b>388</b>	<b>555</b>	<b>7</b>	<b>562</b>	<b>408</b>	<b>8</b>	<b>416</b>	<b>104</b>	<b>0</b>	<b>104</b>	<b>314</b>	<b>5</b>	<b>319</b>	<b>96</b>	<b>1</b>	<b>97</b>	<b>2.862</b>	<b>28</b>	<b>2.890</b>	<b>0,97%</b>

Nº de Descargas	2.890
Nº de Cargas Não Conformes	28

## Percentagem de Descargas Não Conformes - Reciclagem e Valorização Multimaterial



	Espinho	Gondomar	LIPOR	Maia	Matosinhos	Porto	Póvoa de Varzim	Valongo	Vila do Conde
<b>EMBALAGENS</b>	0,00%	0,00%	0,00%	0,00%	0,00%	0,00%	0,00%	0,00%	0,00%
<b>ESFEROVITE</b>	0,00%	0,00%	0,00%	0,00%	0,00%	0,00%	0,00%	0,00%	0,00%
<b>PAPEL / CARTÃO</b>	0,00%	0,53%	0,00%	0,00%	0,91%	2,16%	0,00%	2,56%	3,45%
<b>PLÁSTICOS</b>	0,00%	0,00%	0,00%	30,00%	10,81%	0,00%	0,00%	3,45%	0,00%
<b>VIDRO</b>	0,00%	0,65%	0,00%	3,17%	0,81%	5,63%	0,00%	1,54%	0,00%
<b>SUCATAS</b>	0,00%	0,00%	0,00%	0,00%	0,00%	0,00%	0,00%	0,00%	0,00%
<b>REEE</b>	0,00%	0,00%	0,00%	0,00%	0,00%	0,00%	0,00%	0,00%	0,00%

<b>2016</b>	0,70%	0,28%	0,00%	0,86%	0,40%	5,18%	0,39%	0,70%	1,12%
<b>Acumulado</b>	1,10%	0,38%	0,00%	1,90%	0,86%	5,24%	0,61%	0,99%	1,44%

### Resumo das Ocorrências Registadas - Valorização Orgânica

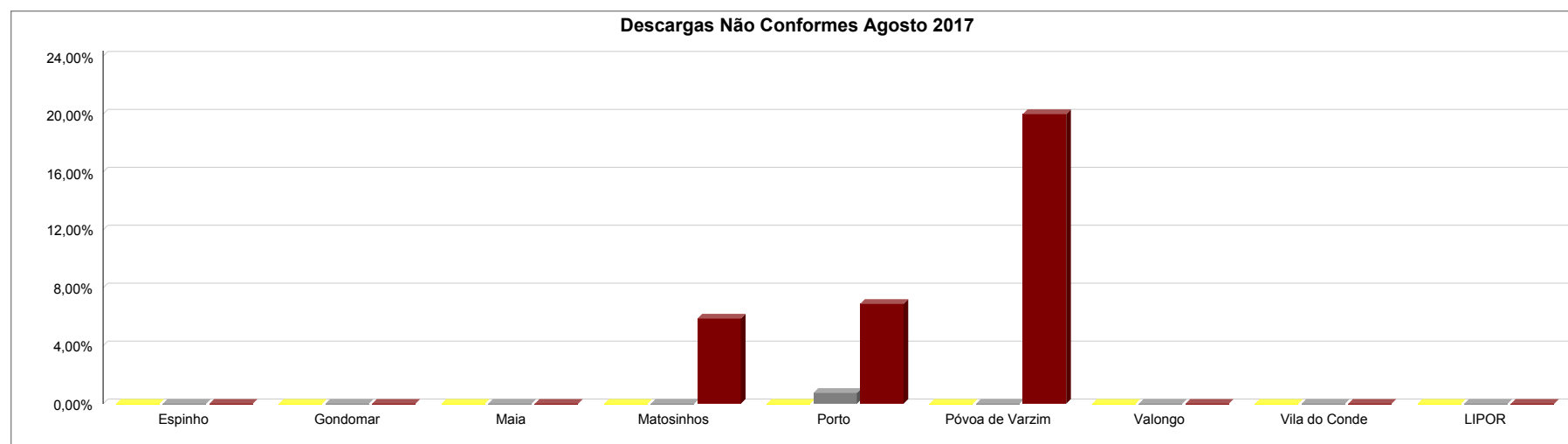
	Espinho		Gondomar		Maia		Matosinhos		Porto		Póvoa de Varzim		Valongo		Vila do Conde		LIPOR	
	Nº de DESC	Nº de NC	Nº de DESC	Nº de NC	Nº de DESC	Nº de NC	Nº de DESC	Nº de NC	Nº de DESC	Nº de NC	Nº de DESC	Nº de NC	Nº de DESC	Nº de NC	Nº de DESC	Nº de NC	Nº de DESC	Nº de NC
RESIDUOS ORGANICOS	46	0	98	0	68	0	130	0	308	0	54	0	52	0	52	0	2	0
VERDES	5	0	178	0	72	0	261	0	133	1	14	0	93	0	58	0	118	0
VERDES CEMITÉRIOS	6	0	10	0	10	0	17	1	29	2	5	1	9	0	14	0	0	0
<b>TOTAL</b>	<b>57</b>	<b>0</b>	<b>286</b>	<b>0</b>	<b>150</b>	<b>0</b>	<b>408</b>	<b>1</b>	<b>470</b>	<b>3</b>	<b>73</b>	<b>1</b>	<b>154</b>	<b>0</b>	<b>124</b>	<b>0</b>	<b>120</b>	<b>0</b>

Nº de Descargas	1.842
Nº de Cargas Não Conformes	5



## Relatório Mensal da Qualidade - Agosto de 2017

### Percentagem de Descargas Não Conformes - Valorização Orgânica



	Espinho	Gondomar	Maia	Matosinhos	Porto	Póvoa de Varzim	Valongo	Vila do Conde	LIPOR
Orgânicos	0,00%	0,00%	0,00%	0,00%	0,00%	0,00%	0,00%	0,00%	0,00%
Verdes	0,00%	0,00%	0,00%	0,00%	0,75%	0,00%	0,00%	0,00%	0,00%
Verdes Cemitérios	0,00%	0,00%	0,00%	5,88%	6,90%	20,00%	0,00%	0,00%	0,00%

<b>2016</b>	0,15%	0,26%	0,40%	0,02%	0,13%	0,12%	0,06%	0,26%	0,18%
<b>Acumulado</b>	0,45%	0,05%	0,10%	0,17%	0,30%	0,37%	0,25%	0,55%	0,00%



## Relatório Mensal da Qualidade - Agosto de 2017

### Resumo das Ocorrências Registadas - Valorização Energética e Confinamento Técnico

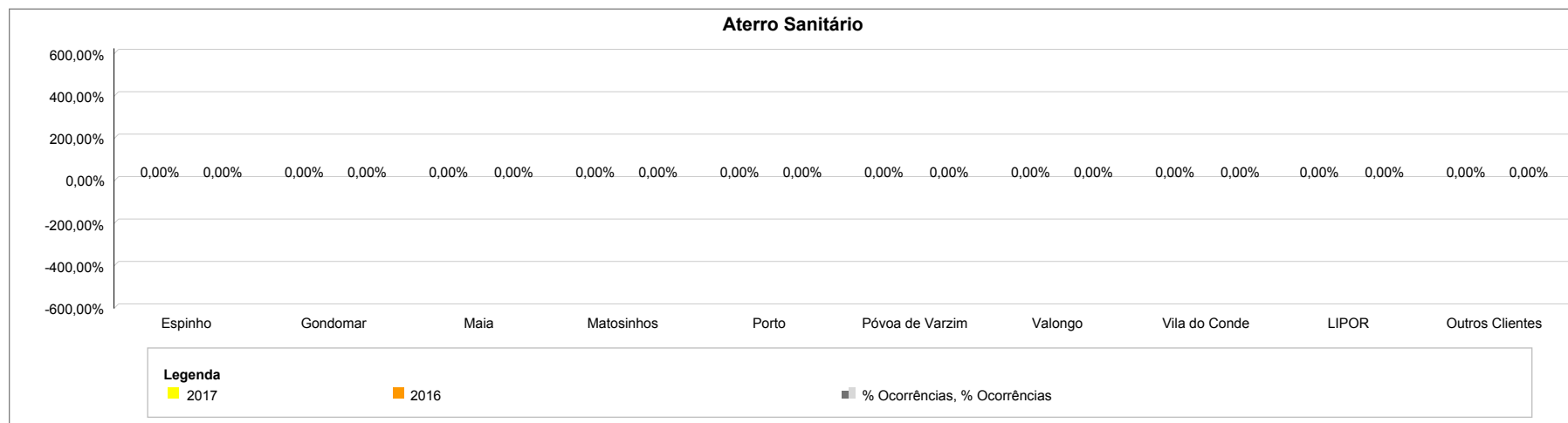
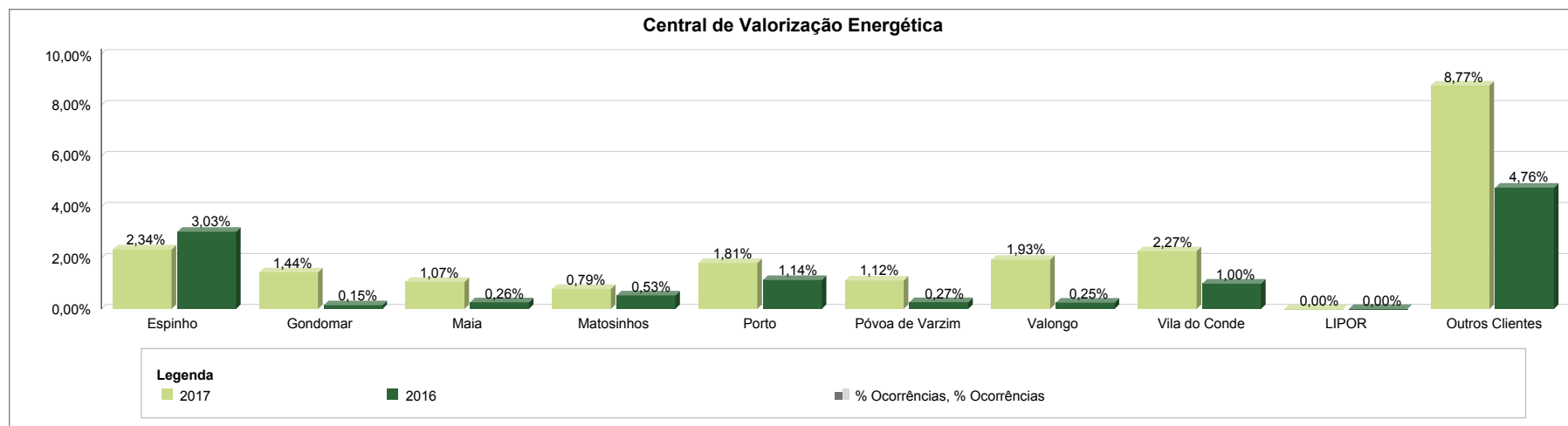
Entrega de Resíduos																			
Central de Valorização Energética										Aterro Sanitário da Maia									
	Total Descargas	Tipo de Ocorrências						Total Ocorrências	%	Total Descargas	Tipo de Ocorrências						Total Ocorrências	%	
		1 - Objetos de grandes dimensões	2 - Materiais pulverulentos	3 - Características industriais	4 - Desrespeito e má conduta	5 - Resíduos verdes	6 - Outros				1 - Objetos de grandes dimensões	2 - Materiais pulverulentos	3 - Características industriais	4 - Desrespeito e má conduta	5 - Resíduos verdes	6 - Outros			
Outros Clientes	57	1	3	0	0	0	1	5	8,77%	0	0	0	0	0	0	0	0	0	0,00%
LIPOR	51	0	0	0	0	0	0	0	0,00%	21	0	0	0	0	0	0	0	0	0,00%
Câmaras Municipais	Espinho	171	0	1	0	0	3	4	2,34%	8	0	0	0	0	0	0	0	0	0,00%
	Gondomar	694	1	8	0	0	1	10	1,44%	33	0	0	0	0	0	0	0	0	0,00%
	Maia	657	0	6	0	0	1	7	1,07%	35	0	0	0	0	0	0	0	0	0,00%
	Matosinhos	1.268	1	4	0	1	4	10	0,79%	61	0	0	0	0	0	0	0	0	0,00%
	Porto	1.606	0	26	0	0	3	29	1,81%	15	0	0	0	0	0	0	0	0	0,00%
	Póvoa de Varzim	358	1	2	0	0	1	4	1,12%	10	0	0	0	0	0	0	0	0	0,00%
	Valongo	362	1	5	0	1	0	7	1,93%	20	0	0	0	0	0	0	0	0	0,00%
	Vila do Conde	485	0	4	0	0	5	2	11	2,27%	43	0	0	0	0	0	0	0	0,00%
<b>Total</b>	<b>5.709</b>	<b>5</b>	<b>59</b>	<b>0</b>	<b>2</b>	<b>18</b>	<b>3</b>	<b>87</b>	<b>1,52%</b>	<b>246</b>	<b>0</b>	<b>0</b>	<b>0</b>	<b>0</b>	<b>0</b>	<b>0</b>	<b>0</b>	<b>0</b>	<b>0,00%</b>

Descargas MNM		CVE	ASA
Outros Clientes		0	0
LIPOR		15	0
Câmaras Municipais	Espinho	7	0
	Gondomar	61	0
	Maia	49	0
	Matosinhos	65	0
	Porto	30	0
	Póvoa de Varzim	7	0
	Valongo	19	0
	Vila do Conde	21	0
<b>Total</b>		<b>274</b>	<b>0</b>



# Relatório Mensal da Qualidade - Agosto de 2017

## Comparação da Percentagem de Ocorrências Registadas em Períodos Homólogos



### Resultados das Inspeções de Qualidade (Boxes, Fardos e Massa Volúmica)

		Nº de Inspeções	Não Conformes	Lote Não Conforme	
Sociedade Ponto Verde	Boxes	AÇO	0	0	0
		ALUMÍNIO	0	0	0
		ECAL	0	0	0
		FILME PLÁSTICO	0	0	0
		PAPEL/CARTÃO MISTO	0	0	0
		PEAD	0	0	0
		PET	0	0	0
		PLÁSTICOS MISTOS	0	0	0
		<b>Total</b>	<b>0</b>	<b>0</b>	<b>0</b>
	Fardos	AÇO	0	0	0
		ALUMÍNIO	2	1	0
		ECAL	1	0	0
		FILME PLÁSTICO	7	2	0
		PAPEL/CARTÃO MISTO	0	0	0
		PEAD	1	0	0
		PET	1	1	0
		PLÁSTICOS MISTOS	6	2	0
		<b>Total</b>	<b>18</b>	<b>6</b>	<b>0</b>
	Massas Volúmicas (Kg/m <sup>3</sup> )	AÇO	2	0	0
		ALUMÍNIO	1	0	0
		ECAL	1	0	0
		FILME PLÁSTICO	6	0	0
		PAPEL/CARTÃO MISTO	0	0	0
		PEAD	1	0	0
		PET	1	0	0
		PLÁSTICOS MISTOS	4	0	0
		<b>Total</b>	<b>16</b>	<b>0</b>	<b>0</b>
<b>Total</b>	<b>34</b>	<b>6</b>	<b>0</b>		