

## RELATÓRIO MENSAL DA QUALIDADE

- VALORIZAÇÃO E RECICLAGEM MULTIMATERIAL -
- VALORIZAÇÃO ORGÂNICA -
- VALORIZAÇÃO ENERGÉTICA E CONFINAMENTO TÉCNICO -



Fevereiro de 2017

Departamento de Operações e Logística



Relatório Mensal da Qualidade - Fevereiro de 2017

**Resumo das Ocorrências Registadas - Reciclagem e Valorização Multimaterial**

	Espinho			Gondomar			LIPOR			Maia			Matosinhos			Porto			Póvoa de Varzim			Valongo			Vila do Conde			TOTAL			
	C	NC	DES	C	NC	DES	C	NC	DES	C	NC	DES	C	NC	DES	C	NC	DES	C	NC	DES	C	NC	DES	C	NC	DES	C	NC	D	% NC
EMBALAGENS	12	0	12	117	1	118	153	0	153	146	1	147	125	0	125	126	4	130	38	0	38	75	0	75	26	0	26	818	6	824	0,73%
ESFEROVITE	0	0	0	4	0	4	1	0	1	8	0	8	6	0	6	2	0	2	1	0	1	0	0	0	1	1	2	23	1	24	4,17%
PAPEL / CARTÃO	12	0	12	121	0	121	155	0	155	112	0	112	158	2	160	135	21	156	39	1	40	95	1	96	12	1	13	839	26	865	3,01%
PLÁSTICOS	2	0	2	11	0	11	8	0	8	9	3	12	40	1	41	9	0	9	3	0	3	24	1	25	3	0	3	109	5	114	4,39%
SUCATAS	0	0	0	3	0	3	5	0	5	3	0	3	9	0	9	6	0	6	0	0	0	1	0	1	2	0	2	29	0	29	0,00%
REEE	0	0	0	8	0	8	7	0	7	6	0	6	8	0	8	10	0	10	0	0	0	4	0	4	2	0	2	45	0	45	0,00%
VIDRO	4	0	4	99	1	100	139	0	139	64	3	67	77	1	78	39	17	56	11	0	11	50	1	51	12	0	12	495	23	518	4,44%
Total Geral	30	0	30	363	2	365	468	0	468	348	7	355	423	4	427	327	42	369	92	1	93	249	3	252	58	2	60	2.358	61	2.419	2,52%

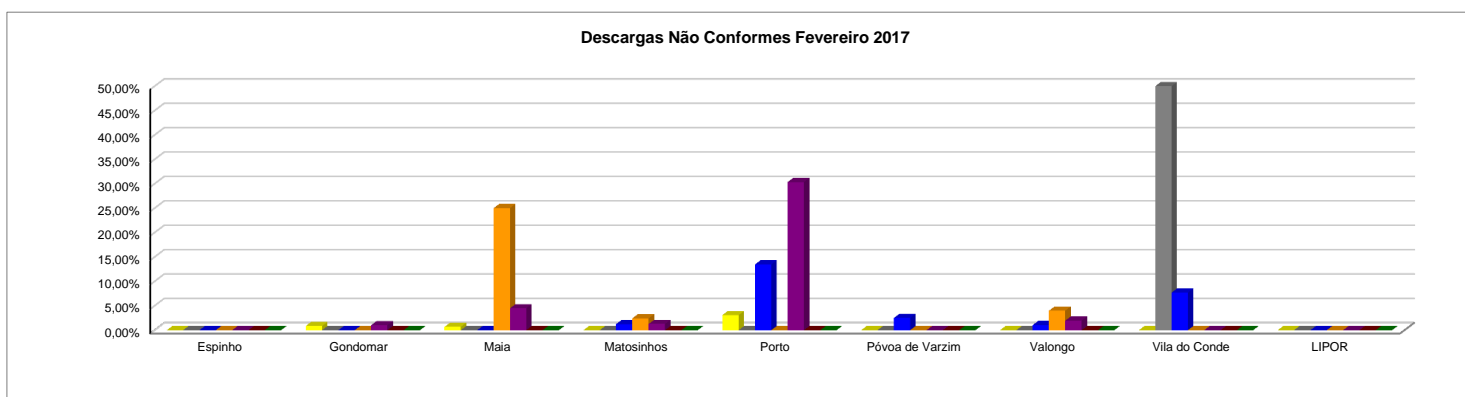
Nº de Descargas	2.419
Nº de Cargas Não Conformes	61

2017-03-08



## Relatório Mensal da Qualidade - Fevereiro de 2017

### Percentagem de Descargas Não Conformes - Reciclagem e Valorização Multimaterial



	Espinho	Gondomar	LIPOR	Maia	Matosinhos	Porto	Póvoa de Varzim	Valongo	Vila do Conde
<b>EMBALAGENS</b>	0,00%	0,85%	0,00%	0,68%	0,00%	3,08%	0,00%	0,00%	0,00%
<b>ESFEROVITE</b>	0,00%	0,00%	0,00%	0,00%	0,00%	0,00%	0,00%	0,00%	50,00%
<b>PAPEL / CARTÃO</b>	0,00%	0,00%	0,00%	0,00%	1,25%	13,46%	2,50%	1,04%	7,69%
<b>PLÁSTICOS</b>	0,00%	0,00%	0,00%	25,00%	2,44%	0,00%	0,00%	4,00%	0,00%
<b>VIDRO</b>	0,00%	1,00%	0,00%	4,48%	1,28%	30,36%	0,00%	1,96%	0,00%
<b>SUCATAS</b>	0,00%	0,00%	0,00%	0,00%	0,00%	0,00%	0,00%	0,00%	0,00%
<b>REEE</b>	0,00%	0,00%	0,00%	0,00%	0,00%	0,00%	0,00%	0,00%	0,00%
<b>2016</b>	0,70%	0,28%	0,00%	0,86%	0,40%	5,18%	0,39%	0,70%	1,12%
<b>Acumulado</b>	1,45%	0,38%	0,00%	2,34%	1,10%	9,91%	1,09%	1,06%	2,84%



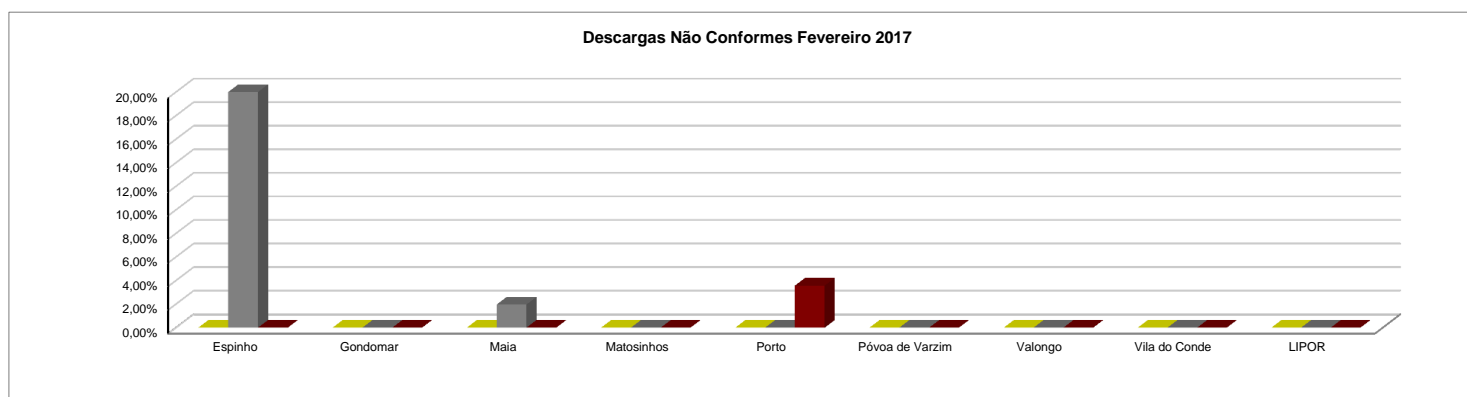
**Resumo das Ocorrências Registadas - Valorização Orgânica**

	Espinho		Gondomar		Maia		Matosinhos		Porto		Póvoa de Varzim		Valongo		Vila do Conde		LIPOR	
	Nº de DESC	Nº de NC	Nº de DESC	Nº de NC	Nº de DESC	Nº de NC	Nº de DESC	Nº de NC	Nº de DESC	Nº de NC	Nº de DESC	Nº de NC	Nº de DESC	Nº de NC	Nº de DESC	Nº de NC	Nº de DESC	Nº de NC
RESÍDUOS ORGÂNICOS	38	0	96	0	58	0	150	0	246	0	46	0	44	0	46	0	0	0
VERDES	5	1	86	0	51	1	183	0	207	0	13	0	108	0	54	0	129	0
VERDES CEMITÉRIOS	4	0	9	0	8	0	10	0	28	1	3	0	7	0	11	0	0	0
TOTAL	47	1	191	0	117	1	343	0	481	1	62	0	159	0	111	0	129	0

Nº de Descargas	1.640
Nº de Cargas Não Conformes	3

2017-03-08

**Percentagem de Descargas Não Conformes - Valorização Orgânica**



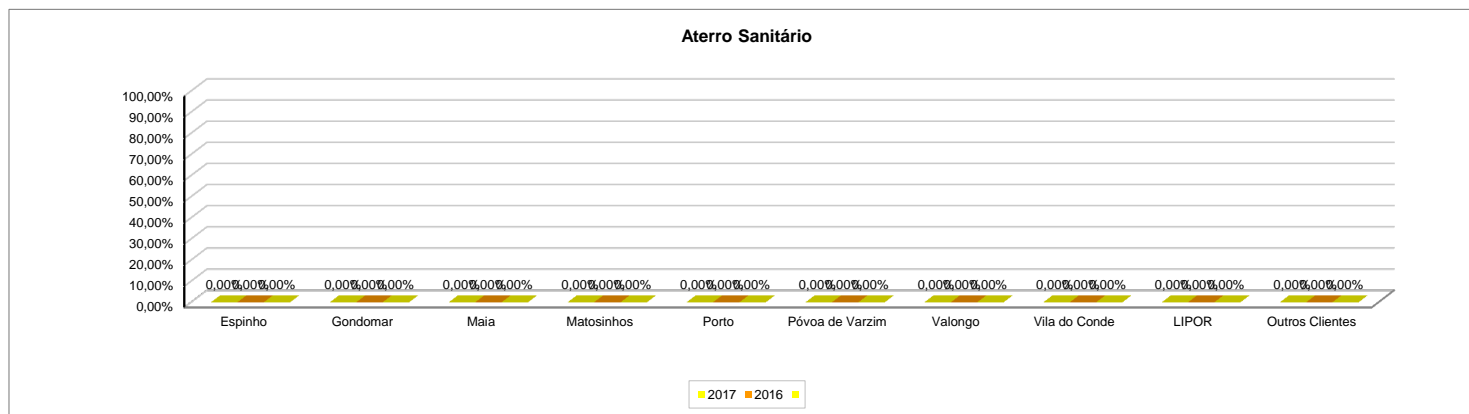
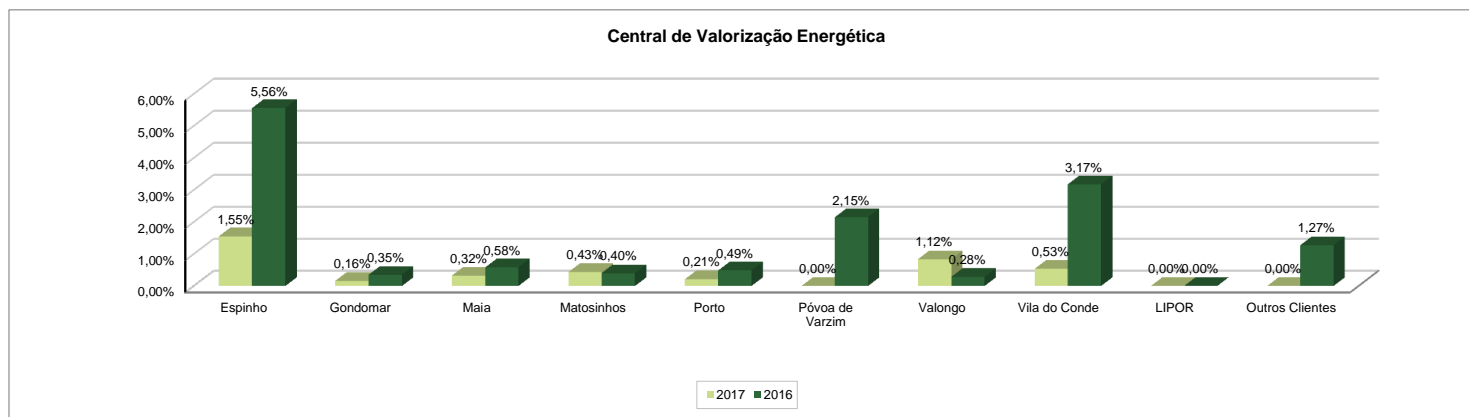
	Espinho	Gondomar	Maia	Matosinhos	Porto	Póvoa de Varzim	Valongo	Vila do Conde	LIPOR
Orgânicos	0,00%	0,00%	0,00%	0,00%	0,00%	0,00%	0,00%	0,00%	0,00%
Verdes	20,00%	0,00%	1,96%	0,00%	0,00%	0,00%	0,00%	0,00%	0,00%
Verdes Cemitérios	0,00%	0,00%	0,00%	0,00%	3,57%	0,00%	0,00%	0,00%	0,00%
<b>2016</b>	0,15%	0,26%	0,40%	0,02%	0,13%	0,12%	0,06%	0,26%	0,18%
<b>Acumulado</b>	0,93%	0,00%	0,40%	0,00%	0,31%	0,76%	0,61%	0,91%	0,00%

**Resumo das Ocorrências Registradas - Valorização Energética e Confinamento Técnico**

		Entrada de Resíduos																
		Central de Valorização Energética								Aterro Sanitário da Mata								
		Tipo de Ocorrências						Total Ocorrências	%	Tipo de Ocorrências						Total Ocorrências	%	
		1 - Objetos de grandes dimensões	2 - Materiais pulverulentos	3 - Características Industriais	4 - Desrespeito e má conduta	5 - Resíduos verdes	6 - Outros			1 - Objetos de grandes dimensões	2 - Materiais pulverulentos	3 - Características Industriais	4 - Desrespeito e má conduta	5 - Resíduos verdes	6 - Outros			
Outras Classes		54	0	0	0	0	0	0	0,00%	0	0	0	0	0	0	0	0	0,00%
LIPOR		33	0	0	0	0	0	0	0,00%	0	0	0	0	0	0	0	0	0,00%
Clareira Matosinhos	Espinho	129	0	0	0	2	0	2	1,55%	0	0	0	0	0	0	0	0	0,00%
	Condómar	621	0	1	0	0	0	1	0,16%	0	0	0	0	0	0	0	0	0,00%
	Mata	617	0	2	0	0	0	2	0,32%	0	0	0	0	0	0	0	0	0,00%
	Matosinhos	926	0	2	0	0	1	1	4	0,43%	0	0	0	0	0	0	0	0,00%
	Porto	1.417	0	0	0	0	1	2	3	0,21%	1	0	0	0	0	0	0	0,00%
	Póvoa de Varzim	232	0	0	0	0	0	0	0	0,00%	1	0	0	0	0	0	0	0,00%
	Valongo	358	0	4	0	0	0	0	4	1,12%	0	0	0	0	0	0	0	0,00%
	Vila do Conde	375	0	0	0	0	1	1	2	0,53%	0	0	0	0	0	0	0	0,00%
<b>Total</b>		<b>4.762</b>	<b>0</b>	<b>8</b>	<b>0</b>	<b>0</b>	<b>5</b>	<b>4</b>	<b>18</b>	<b>0,38%</b>	<b>2</b>	<b>0</b>	<b>0</b>	<b>0</b>	<b>0</b>	<b>0</b>	<b>0</b>	<b>0,00%</b>

Descargas MMN	CVE	ASA
Outras Classes	0	0
LIPOR	5	0
Clareira Matosinhos	Espinho	5
	Condómar	35
	Mata	36
	Matosinhos	49
	Porto	19
	Póvoa de Varzim	5
	Valongo	13
	Vila do Conde	13
<b>Total</b>	<b>180</b>	<b>0</b>

**Comparação da Percentagem de Ocorrências Registadas em Períodos Homólogos**



## Relatório Mensal da Qualidade - Fevereiro de 2017

### Resultados das Inspeções de Qualidade (Boxes, Fardos e Massa Volúmica)

		Nº de Inspeções	Não Conformes	Lote Não Conforme	
Sociedade Ponto Verde	Boxes	AÇO	0	0	0
		ALUMÍNIO	1	0	0
		ECAL	1	0	0
		FILME PLÁSTICO	7	0	0
		PAPEL/CARTÃO MISTO	0	0	0
		PEAD	3	0	0
		PET	10	0	0
		PLÁSTICOS MISTOS	7	0	0
		<b>Total</b>	<b>29</b>	<b>0</b>	<b>0</b>
	Fardos	AÇO	0	0	0
		ALUMÍNIO	0	0	0
		ECAL	1	0	0
		FILME PLÁSTICO	4	0	0
		PAPEL/CARTÃO MISTO	0	0	0
		PEAD	1	0	0
		PET	1	0	0
		PLÁSTICOS MISTOS	4	0	0
		<b>Total</b>	<b>11</b>	<b>0</b>	<b>0</b>
	Massas Volúmicas (Kg/m3)	AÇO	2	0	0
		ALUMÍNIO	0	0	0
		ECAL	1	0	0
		FILME PLÁSTICO	4	0	0
		PAPEL/CARTÃO MISTO	0	0	0
		PEAD	1	0	0
		PET	1	0	0
		PLÁSTICOS MISTOS	6	3	0
		<b>Total</b>	<b>15</b>	<b>3</b>	<b>0</b>
	<b>Total</b>	<b>55</b>	<b>3</b>	<b>0</b>	